



Service de lutte contre la pauvreté,
la précarité et l'exclusion sociale

Steunpunt tot bestrijding van armoede,
bestaansonzekerheid en sociale uitsluiting

Dienst zur Bekämpfung von Armut, prekären
Lebensumständen und sozialer Ausgrenzung

Feiten en cijfers

• Hoeveel bedragen de minimumuitkeringen en het minimumloon?

Laatste aanpassing: 01/02/2025

In deze rubriek beperken we ons tot het minimumloon en de inkomensvervangende uitkeringen. Aanvullende uitkeringen, zoals bijvoorbeeld de kinderbijslag, integratietegemoetkoming, tegemoetkoming voor hulp aan bejaarden enz. worden bijgevolg niet behandeld.

Hierna volgt een beknopt overzicht van de bedragen die van kracht zijn. Alle bedragen zijn indexgebonden. Voor uitgebreide informatie rond de regelgeving verwijzen we naar relevante websites.

Inhoud

Minimumloon	2
Gewaarborgd gemiddeld minimum maandinkomen (GGMMI)	2
Minimum werkloosheidsuitkering	3
• Werkloosheidsuitkeringen	3
• Inschakelingsuitkeringen (=vroegere wachttuitkeringen).....	5
Leefloon.....	6
Minimumpensioen.....	6
Inkomensgarantie voor ouderen (IGO).....	7
Ziekte- en invaliditeitsverzekering	7
• Werknemers	7
• Zelfstandigen	9
Tegemoetkomingen aan personen met een handicap.....	9
• Inkomensvervangende tegemoetkoming.....	10
Armoederisicogrens	10
• Minimuminkomens als percentage van de armoedegrens.....	11

Minimumloon

Minimumlonen voor loontrekkende werknemers worden in België vastgesteld door collectieve arbeidsovereenkomsten (CAO's). De minimale loonbarema's worden in principe vastgesteld per activiteitensector door het bevoegde paritair comité. Per bedrijfstak kunnen vakbonden en werkgevers bovendien overeenkomen om hogere minimumlonen vast te leggen.

Voor deeltijds werk geldt ook het minimumloon, maar wel in verhouding tot het aantal gewerkte uren.

Voor de bedragen verwijzen we naar www.minimumlonen.be

De vermelde minimumbedragen zijn brutobedragen.

Om het nettobedrag te kennen moet een bepaalde formule worden toegepast:

Brutosalaris (verkregen in het kader van een arbeidsovereenkomst)
-
Sociale bijdragen van de werknemer (13,07 % van het brutosalaris voor de loontrekkenden in de privé-sector)
=
Belastbaar brutosalaris
-
Bedrijfsvoorheffing
=
Nettosalaris

Bron: [FOD Werkgelegenheid, Arbeid en Sociaal Overleg](#)

Gewaarborgd gemiddeld minimum maandinkomen (GGMMI)

Het gewaarborgd gemiddeld minimum maandinkomen (GGMMI) van de [Nationale Arbeidsraad](#) (NAR) is een absolute ondergrens voor het loon. Het is niet identiek aan een minimum maandloon. In het GGMMI zijn immers bepaalde sommen begrepen die in de loop van het jaar worden uitbetaald. Zo wordt bijvoorbeeld een eindejaarspremie of dertiende maand in aanmerking genomen om na te gaan of het GGMMI nageleefd wordt.

Werknemers die voltijds werken onder een arbeidsovereenkomst hebben recht op een GGMMI. Het GGMMI is vooral van belang voor werknemers die onder geen enkel paritair comité vallen of onder een paritair comité dat nog geen CAO heeft afgesloten betreffende het minimumloon.

Voor minderjarigen is het GGMMI afhankelijk van hun leeftijd.

Het GGMMI geldt in principe niet voor de werknemers van 18, 19 en 20 jaar die werken op grond van een studentencontract. Indien de sector geen eigen studentenlonen heeft, pas dan hebben de studenten van 18, 19 en 20 jaar recht op een percentage van het GGMMI (94 % op 20 jaar, 88 % op 19 jaar, 82 % op 18 jaar). Het GGMMI en voormelde jongeren- en studentenlonen gelden niet voor jongeren die werken in het kader van alternerend leren op

basis van een andere overeenkomst dan een arbeidsovereenkomst of studentencontract. Ze zijn evenmin van toepassing op de personen die tewerkgesteld zijn in een familie-onderneming waar gewoonlijk alleen bloedverwanten, aanverwanten of pleegkinderen arbeid verrichten onder het uitsluitende gezag van de vader, de moeder of de voogd. Ook zijn ze niet van toepassing op werknemers die gewoonlijk tewerkgesteld zijn gedurende periodes die minder dan een kalendermaand bedragen (seizoenarbeid).

Voor deeltijdse werknemers wordt het GGMMI berekend in verhouding tot het aantal gewerkte uren.

Het gewaarborgd gemiddeld minimum maandinkomen (GGMMI) voor werknemers van 18 jaar en ouder, voor werknemers onder de 18 jaar, en voor studenten onder de 21 jaar, is in de [databank Minimumlonen](#) ondergebracht in een (niet-officieel) comité 300, waar de loonbedragen van de CAO's van de Nationale Arbeidsraad (NAR) die betrekking hebben op het GGMMI worden verzameld.

Meer info: [FOD Werkgelegenheid, Arbeid en Sociaal Overleg](#); [Nationale Arbeidsraad](#)

Minimum werkloosheidsuitkering

- **Werkloosheidsuitkeringen**

Tabel a: Brutobedragen (in euro) werkloosheidsuitkeringen zonder anciënniteitstoeslag geldig vanaf 1 mei 2024

	dag		maand	
	MIN	MAX	MIN	MAX
Samenwonende met gezinslast				
-maand 1-3	66,89	84,13	1.739,14	2.187,38
-maand 4-6	66,89	77,66	1.739,14	2019,16
-maand 7-12	66,89	72,38	1.739,14	1.881,88
-maand 13-14	66,89	67,64	1.739,14	1.758,64
-maand 15-24 (eventueel (1))	66,89	67,64	1.739,14	1.758,64
-maand 25-30 (eventueel (1))	66,89	66,89	1.739,14	1.739,14
-maand 31-36 (eventueel (1))	66,89	66,89	1.739,14	1.739,14

-maand 37-42 (eventueel (1))	66,89	66,89	1.739,14	1.739,14
-maand 43-48 (eventueel (1))	66,89	66,89	1.739,14	1.739,14
-vanaf maand 49 (eventueel (2))	66,89	66,89	1.739,14	1.739,14
Alleenwonende				
-maand 1-3	54,21	84,13	1.409,46	2.187,38
-maand 4-6	54,21	77,66	1.409,46	2.019,16
-maand 7-12	54,21	72,38	1.409,46	1.881,88
-maand 13-14	54,21	60,65	1.409,46	1.576,90
-maand 15-24 (eventueel (1))	54,21	60,65	1.409,46	1.576,90
-maand 25-30 (eventueel (1))	54,21	58,19	1.409,46	1.512,94
-maand 31-36 (eventueel (1))	54,21	55,74	1.409,46	1.449,24
-maand 37-42 (eventueel (1))	54,21	54,21	1.409,46	1.409,46
-maand 43-48 (eventueel (1))	54,21	54,21	1.409,46	1.409,46
-vanaf maand 49 (eventueel (2))	54,21	54,21	1.409,46	1.409,46
Samenwonende				
-maand 1-3	52,18	84,13	1.356,68	2.187,38
-maand 4-6	48,17	77,66	1.252,42	2.019,16
-maand 7-12	48,17	72,38	1.252,42	1.881,88
-maand 13-14	39,92	45,09	1.037,92	1.172,34
-maand 15-24 (eventueel (1))	39,92	45,09	1.037,92	1.172,34
-maand 25-30 (eventueel (1) (3))	37,56	41,18	976,56	1.070,68
-maand 31-36 (eventueel (1) (3))	35,20	37,27	915,20	969,02
-maand 37-42 (eventueel (1) (3))	32,85	33,37	854,10	867,62
-maand 43-48 (eventueel (1) (3))	30,49	30,49	792,74	792,74
-vanaf maand 49 (eventueel (2) (3))	28,13	28,13	731,38	731,38

(1) Afhankelijk van het aantal jaren beroepsverleden. 2 maanden bijkomend per jaar beroepsverleden. Onder bepaalde voorwaarden behoudt u het bedrag van deze fase onbeperkt.

(2) Het minimumbedrag dat steeds wordt toegekend na uitputting van het aantal maanden (1).

(3) Verhoogd tot (minstens) 38,97 euro als u en uw partner uitsluitend werkloosheidsuitkeringen ontvangen en het dagbedrag van de uitkering van de partner niet meer bedraagt dan 45,09 euro.

Bron: [Rijksdienst voor Arbeidsvoorziening: Volledige werkloosheid](#)

Tabel b: Brutobedragen (in euro) werkloosheidsuitkeringen met anciënniteitstoeslag geldig vanaf 1 mei 2024 (1)

	dag		maand	
	MIN	MAX	MIN	MAX
Samenwonende met gezinslast	67,78	73,68	1.762,28	1.915,68
Alleenwonende	60,15	67,64	1.563,90	1.758,64
Samenwonende	53,48	62,00	1390,48	1612,00

(1) Deze bedragen gelden indien u na de eerste 12 maanden werkloosheid 25 jaar beroepsverleden heeft. Heeft u dat pas in een latere fase, dan heeft u mogelijk slechts recht op een lager bedrag. Dit lagere bedrag wordt weer verhoogd als u en uw partner uitsluitend werkloosheidsuitkeringen ontvangen en het dagbedrag van de uitkering van de partner niet meer bedraagt dan 45,09 euro.

Bron: [Rijksdienst voor Arbeidsvoorziening: Volledige werkloosheid met anciënniteitstoeslag](#)

- **Inschakelingsuitkeringen (=vroegere wachtuitkeringen)**

De jongeren die toegelaten worden tot de werkloosheid op basis van hun studies of een leertijd, ontvangen, na een beroepsinschakelingstijd, forfaitaire inschakelingsuitkeringen waarvan de bedragen variëren naargelang hun leeftijd en gezinstoestand (bron: [Rijksdienst voor Arbeidsvoorziening](#)).

Tabel c: Brutobedragen (in euro) inschakelingsuitkeringen geldig vanaf 1 mei 2024

	Dag	maand
Samenwone nde met gezinslast	66,57	1.730,82
Alleenwonende	49,56	1288,56
-vanaf 21 jaar		
-van 18 tot en met 20 jaar	28,61	743,86
-jonger dan 18 jaar	18,20	473,20
'Gewoon' samenwonende		
*vanaf 18 jaar	23,91	621,66
*jonger dan 18 jaar	15,00	390,00

'bevoorrecht' samenwonende (1)		
*vanaf 18 jaar	27,28	709,28
*jonger dan 18 jaar	16,98	441,48

(1)bevoorrecht samenwonende = de werkloze + partner ontvangen uitsluitend uitkeringen.

Bron: [Rijksdienst voor Arbeidsvoorziening: Inschakelingsuitkeringen](#)

Meer info: [Rijksdienst voor Arbeidsvoorziening - werkloosheid](#)

Leefloon

Sinds oktober 2002 is het Recht op Maatschappelijke Integratie (RMI) van kracht, in de vorm van een uitkering (het leefloon) of tewerkstelling (activering). Het leefloon kwam in de plaats van het bestaansminimum.

Tabel d: Nettobedragen (in euro) leefloon van kracht vanaf 1 mei 2024

	per maand	per jaar
Cat. 1 Samenwonende persoon	858,97	10.307,68
Cat. 2 Alleenstaande persoon	1.288,46	15.461,53
Cat. 3 Persoon die samenwoont met een gezin te zijnen laste	1.741,29	20.895,43

Bron en meer informatie: [POD Maatschappelijke Integratie: leefloon](#)

Minimumpensioen

Het bedrag van het rustpensioen voor een volledige loopbaan mag niet lager zijn dan een bepaald minimum.

Vanaf 1 augustus 2016 zijn de minimumpensioenen voor loontrekkenden en zelfstandigen gelijkgeschakeld.

Tabel e: Brutobedragen (in euro) gewaarborgd minimumpensioen voor een volledige loopbaan vanaf 1 mei 2024

	per maand	per jaar
Rustpensioen* gezinsbedrag	2.172,49	26.069,93
Rustpensioen* bedrag alleenstaande	1.738,54	20.862,51
Overlevingspensioen**	1.715,31	20.583,71

* Rustpensioen: pensioen dat wordt toegekend op basis van een persoonlijke beroepsloopbaan als werknemer, zelfstandige of personeelslid van de openbare sector

** Overlevingspensioen: een uitkering die u ontvangt voor een vroegere arbeidsperiode van uw overleden echtgeno(o)t(e)

Bronnen en meer informatie:

Inkomensgarantie voor ouderen (IGO)

De IGO vervangt sinds 1 juni 2001 het Gewaarborgd Inkomen voor Bejaarden (GIB). Het is een bijstandsregeling die de overheid verstrekt aan ouderen die de pensioengerechtigde leeftijd van 65 jaar bereikt hebben en die door omstandigheden geen of geen voldoende loopbaan hebben kunnen opbouwen. Vanaf 1 januari 2014 werd de wetgeving voor de IGO aangepast.

Tabel f: Brutobedragen (in euro) inkomensgarantie voor ouderen vanaf 1 mei 2024

	per maand	per jaar
Gehuwde of samenwonende	1.032,95	12.395,40
Alleenstaande	1.549,42	18.593,04

Bron en meer informatie: [Rijksdienst voor pensioenen: Inkomensgarantie voor ouderen \(IGO\)](#)

Ziekte- en invaliditeitsverzekering

Indien de periode van arbeidsongeschiktheid minder dan 1 jaar duurt, spreken we van primaire ongeschiktheid. Indien arbeidsongeschiktheid voortduurt na de periode van primaire ongeschiktheid, dus langer dan 1 jaar, spreken we van invaliditeit (bron: RIZIV).

- **Werknemers**

De uitkeringen worden begrensd door maximum- en minimumbedragen. De bedragen hangen af van het tijdstip waarop iemand arbeidsongeschikt is geworden. Ter illustratie geven we de bedragen die gelden voor een persoon die recent arbeidsongeschikt is geworden.

Tabel g: Maximum- en minimum brutobedragen (in euro) uitkeringen arbeidsongeschiktheid en invaliditeit voor werknemers volgens periode van arbeidsongeschiktheid **vanaf 1 februari 2025**.

Primaire arbeidsongeschiktheid			
Maximum			
Gerechtigden	Met gezinslast	Zonder gezinslast	
		Alleenstaanden	Samenwonenden
Arbeitsongeschiktheid vanaf 01/01/2022 tot en met 31/12/2023	108,68/ dag	108,68/ dag	108,68/ dag
	2.852,68/maand	2.852,68/maand	2.852,68/maand
	33.908,16/jaar	33.908,16/jaar	33.908,16/jaar

Arbeidsongeschiktheid vanaf 01/01/2024	109,88/dag	109,88/dag	109,88/dag
	2.856,88/maand	2.856,88/maand	2.856,88/maand
	34.282,56/jaar	34.282,56/jaar	34.282,56/jaar
Minimum (vanaf de 1ste dag van de 7e maand van de arbeidsongeschiktheid)			
Gerechtigden	Met gezinslast	Zonder gezinslast	
		Alleenstaanden	Samenwonenden
Regelmatig werknemer	79,51/dag	63,01/dag	54,02/dag
	2.026,7/maand	1.638,26/maand	1.404,52/maand
	24.320,4/jaar	19.659,12/jaar	16.854,24/jaar
Niet-regelmatig werknemer	68,31/dag	50,55/dag	
	1.776,06/maand	1.314,3/maand	
	21.312,72/jaar	15.771,6/jaar	
Invaliditeit*			
Maximum			
Gerechtigden	Met gezinslast	Alleenstaanden	Samenwonenden
Invalide vóór 01/01/2022	116,46/dag	98,54/dag	71,67/dag
	3.027,96/maand	2.562,04/maand	1.863,42/maand
	36.335,52/jaar	30.744,48/jaar	22.361,04/jaar
Invalide vanaf 01/01/2022 tot en met 31/12/2023	117,74/dag	99,63/dag	72,46/dag
	3.061,24/maand	2.590,38/maand	1.883,96/maand
	36.734,88/jaar	31.084,56/jaar	22.607,52/jaar
Invalide vanaf 01/01/2024	119,04/dag	100,72/dag	73,25/dag
	3.095,04/maand	2.618,72/maand	1.904,5/maand
	37.140,48/jaar	31.424,64/jaar	22.854/jaar
Minimum			
Gerechtigden	Met gezinslast	Zonder gezinslast	
		Alleenstaanden	Samenwonenden
Regelmatig werknemer	79,51/dag	63,01/dag	54,02/dag
	2.067,26/maand	1.638,26/maand	1.404,52/maand
	24.807,12/jaar	19.659,12/jaar	16.854,24/jaar
Niet-regelmatig werknemer	68,31/dag	50,55/dag	
	1.776,06/maand	1.314,3/maand	
	21.312,72/jaar	15.771,6/jaar	

*Bedragen voor de invaliden die arbeidsongeschikt geworden zijn vanaf 01/01/2024
Opmerking: maand = dag x 26; jaar = dag x 312

Bron: [RIZIV](#)

Aan arbeidsongeschikte werknemers of werklozen, wordt 1 keer per jaar bovenop de uitkering een [inhaalpremie](#) uitgekeerd. Het gaat om een forfaitair bedrag. Is de duur van de ongeschiktheid minstens 1 jaar op 31/12 van het voorgaande jaar (N-1) EN nog arbeidsongeschikt bent in mei van het lopende jaar, is het bedrag van deze premie in januari 2024 gelijk aan 699,29 euro voor gerechtigden met gezinslast en 536,73 euro voor gerechtigden zonder gezinslast. Bij minstens 2 jaar ongeschiktheid op 31/12/N-1, is het bedrag van deze premie 1.051,87 euro voor gerechtigden met gezinslast en 858,41 euro voor gerechtigden zonder gezinslast.

- **Zelfstandigen**

Tabel 15h: Brutobedragen (in euro) uitkeringen arbeidsongeschiktheid en invaliditeit van kracht **vanaf 1 februari 2025**

Primaire arbeidsongeschiktheid			
Gerechtigden	Met gezinslast	Alleenstaanden	Samenwonenden
	79,51/dag	63,01/dag	48,32/dag
	2.067,26/maand	1.638,26/maand	1.256,32/maand
	24.807,12/jaar	19.659,12/jaar	15.075,84/jaar
Invaliditeit			
Gerechtigden	Met gezinslast	Alleenstaanden	Samenwonenden
Zonder stopzetting van zijn bedrijf	79,51/dag	63,01/dag	48,32/dag
	2.067,26/maand	1.638,26/maand	1.256,32/maand
	24.807,12/jaar	19.659,12/jaar	15.075,84/jaar
Met stopzetting van zijn bedrijf	79,51/dag	63,01/dag	48,32/dag
	2.067,26/maand	1.638,26/maand	1.256,32/maand
	24.807,12/jaar	19.659,12/jaar	15.075,84/jaar

Opmerking: maand = dag x 26; jaar = dag x 312

Bron: [RIZIV](#)

Aan zelfstandigen waarvan de duur van de arbeidsongeschiktheid minstens 1 jaar bedraagt op 31/12 van het voorgaande jaar (N-1) EN nog arbeidsongeschikt bent in mei van het lopende jaar, wordt een [inhaalpremie](#) betaald. Het bedrag van deze premie is in mei 2024 335,99 euro.

Meer informatie: [Rijksinstituut voor ziekte- en invaliditeitsverzekering \(RIZIV\)](#) : [thema Arbeidsongeschiktheid](#)

Tegemoetkomingen aan personen met een handicap

Deze tegemoetkomingen bestaan uit: inkomensvervangende tegemoetkoming, integratietegemoetkoming en tegemoetkoming voor hulp aan bejaarden. Ze kunnen gelijktijdig of afzonderlijk toegekend worden. Aangezien enkel de inkomensvervangende tegemoetkoming het loon vervangt, wordt deze besproken. Informatie over de integratietegemoetkoming en de tegemoetkoming voor hulp aan bejaarden vindt u op de website van de [Directie-generaal Personen met een handicap](#).

• Inkomensvervangende tegemoetkoming

Deze tegemoetkoming wordt toegekend aan de persoon die, wegens zijn handicap, niet in staat is meer dan een derde te verdienen van wat een gezond persoon door uitoefening van een beroep op de algemene arbeidsmarkt kan verdienen. Bij de berekening van de tegemoetkoming wordt er rekening gehouden met de inkomsten van de persoon met een handicap, alsook van de persoon met wie de persoon met een handicap een huishouden vormt.

Tabel i: Maximale nettobedragen (in euro) inkomensvervangende tegemoetkoming van kracht vanaf 1 januari 2025

	per maand (1)	per jaar
Categorie A***	880,62	10.567,43
Categorie B**	1.320,93	15.851,18
Categorie C*	1.758,15	21.421,87

* Behoren tot categorie C: de persoon met een handicap die:

- een huishouden vormt;

- of één of meerdere kinderen ten laste heeft.

**Behoren tot categorie B: de persoon met een handicap

- die alleen leeft;

- of die zelf niet behoort tot categorie C en die gedurende 3 maanden dag en nacht in een instelling verblijft.

*** Behoren tot categorie A: de persoon met een handicap die niet behoort tot de categorie B, noch tot de categorie C.

bron: FOD Sociale Zekerheid: [Directie-generaal Personen met een handicap](#)

(1) opmerking: maand = jaar / 12

>>meer informatie: [Directie-generaal Personen met een handicap](#) : [Inkomensvervangende tegemoetkoming](#)

Armoederisicogrens

Aangezien armoede niet éénduidig kan gedefinieerd worden, is het niet mogelijk om één geldige en exacte armoedegrens te bepalen. Elke grens is uiteraard een conventie. De standaarddefinitie voor monetaire armoede die gebruikt wordt door de Europese Commissie is vastgelegd op 60 % van het mediaan beschikbaar inkomen op individueel niveau. Mensen met een inkomen dat zich beneden deze inkomensgrens situeert, worden geconfronteerd met een armoederisico (bron: [Statbel \(Algemene Directie Statistiek – Statistics Belgium\): SILC FAQ van Statbel.](#)). De bedragen die vermeld zijn, zijn telkens nettobedragen.

Het beschikbaar inkomen op individueel niveau wordt afgeleid van het beschikbaar gezinsinkomen dat daartoe gecorrigeerd wordt voor de grootte van het gezin. De mediaan wordt berekend omdat deze in tegenstelling tot het gemiddelde niet beïnvloed wordt door extreme waarden, dus door uitzonderlijk hoge of lage inkomens. De cijfers die op nationaal en Europees niveau gebruikt worden om armoede en sociale uitsluiting in kaart te brengen, zijn

afkomstig van de EU-SILC enquête ('European Union – Statistics on Income and Living Conditions' of 'Statistiek naar Inkomens en Levensomstandigheden').

Volgens de Belgische EU-SILC-gegevens voor 2024 wordt een alleenstaande geacht een armoederisico te lopen als zijn netto maandinkomen minder dan 1.520 euro bedraagt. Voor een huishouden van twee volwassenen met twee kinderen ten laste is deze drempel 3.191 euro netto per maand.

Tabel j: Absolute waarde van de armoederisicogrenzen op basis van EU-SILC 2024 (inkomen 2023); nettobedragen (in euro)

	per maand (1)	per jaar
Alleenstaande	1.520	18.240
Huishouden bestaande uit twee volwassenen en twee kinderen	3.191	38.292

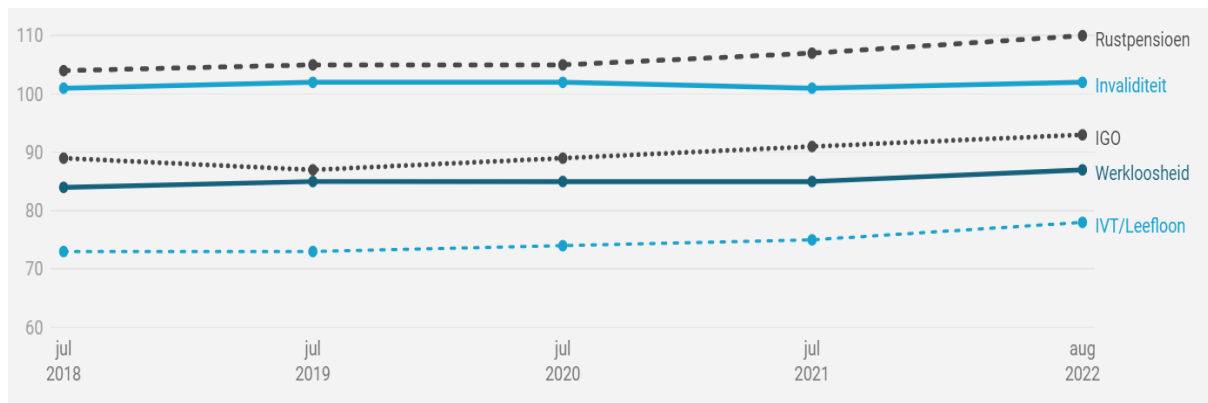
(1) opmerking: maand = jaar / 12

Bron: Statbel (Algemene Directie Statistiek - Statistics Belgium): EU-SILC 2024

Minimuminkomens als percentage van de armoedegrens

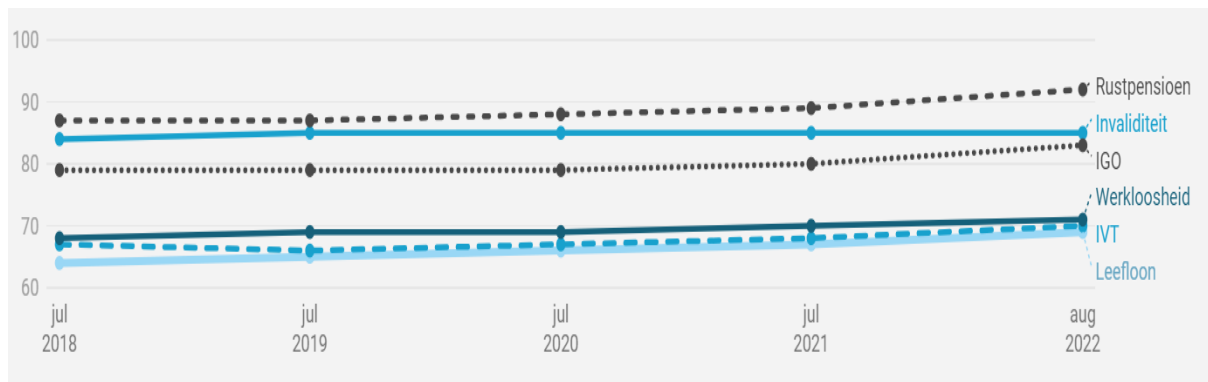
De volgende grafieken geven de evolutie van de minimumuitkeringen weer als percentage van de armoedegrens, voor alleenstaanden en voor gezinnen zonder en met kinderen. Dit wil zeggen dat het bedrag van de uitkering wordt vergeleken met het bedrag van de armoedegrens. In augustus 2022 kwam het bedrag van het leefloon voor een alleenstaande bijvoorbeeld overeen met 78 % van het bedrag van de armoedegrens, voor de minimumwerkloosheidsuitkering was dat 87 %, voor het IGO 93 %, voor de minimuminvaliditeitsuitkering 102 % en voor het rustpensioen 110 %. Voor gezinnen met en zonder kinderen, liggen ook de minimuminvaliditeitsuitkering en het rustpensioen onder de armoedegrens. Er wordt uitgegaan van het netto beschikbaar gezinsinkomen van uitkeringsgerechtigden, inclusief onder andere gezinsbijslagen en sociale toeslagen en na verrekening van personenbelasting.

Minimumuitkering als percentage van de armoedelij, voor alleenstaanden, van 2018 tem 2022



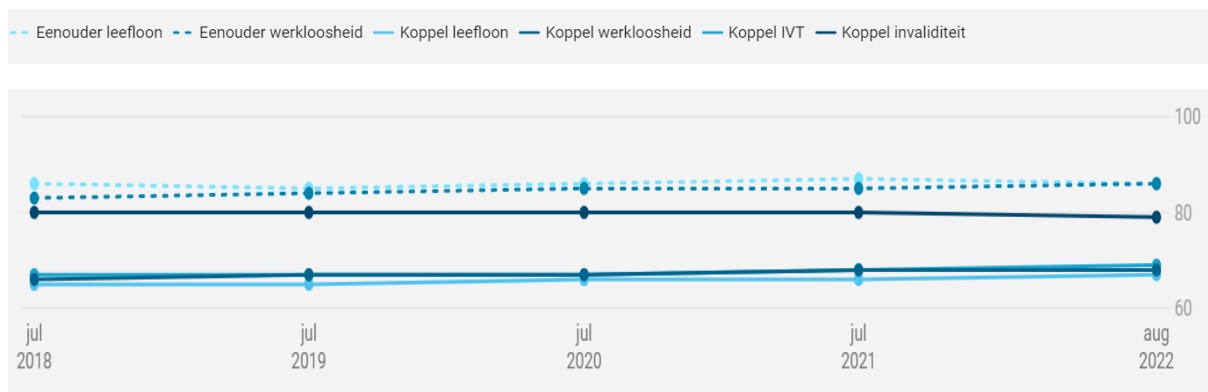
Bron: FOD Sociale Zekerheid: DG Analysis & Monitoring.

Minimumuitkering als percentage van de armoedelij, voor gezinnen zonder kinderen, van 2018 tem 2022



Bron: FOD Sociale Zekerheid: DG Analysis & Monitoring.

Minimumuitkering als percentage van de armoedelij, voor gezinnen met kinderen, van 2018 tem 2022



Bron: FOD Sociale Zekerheid: DG Analysis & Monitoring.

Voor het leefloon stellen we vast dat - ondanks de verschillende stijgingen van het leefloon, ten gevolge van de indexering, de aanpassing aan de welvaart en de politieke beslissingen - de bestaanszekerheid van rechthebbenden op een leefloon er niet echt op vooruit gegaan is. De evolutie van het leefloon als percentage van de armoededrempel vertoont immers weinig vooruitgang en het bedrag van het leefloon blijft in de verschillende gezinssituaties onder de armoedegrens liggen.

(1) Zie ook: Woelfle, Guillaume (2023). Le revenu d'intégration sociale (RIS) du CPAS est-il aussi élevé que le salaire minimum en Belgique ? Les chiffres disent le contraire, RTBF, 14 januari 2023.

Laatste aanpassing: 01/02/2025