

## TELLING DAK- EN THUISLOOSHEID AALST

18/10/24

### 23 meetellende organisaties

- Grote betrokkenheid van diverse diensten
- Cijfers voor een centrumstad
- Verblijf in de openbare ruimte en in niet-conventionele ruimtes ook een realiteit in stad Aalst
- Tijdelijk verblijf bij familie, vrienden of kennissen vormt de grootste groep

Getelde personen **443**

**322**  
Volwassenen



**121**  
Kinderen



Man



Vrouw

**61,2%** non-binair (incl. genderqueer)  
**0,3%** transman  
**0,3%** transvrouw  
**37,3%** andere identiteit  
**0,9%**

### Woonsituatie

ETHOS Light categorie	Volwassenen # 322	%	Waarvan mannen %	Waarvan vrouwen %	Kinderen # 121	%
1- In openbare ruimte	7	2,2	57,1	42,9	0	0,0
2- In noodopvang	27	8,4	66,7	25,9	3	2,5
3- In opvang voor thuisloze personen	51	15,8	51,0	43,1	37	30,6
4- In instelling	50	15,5	70,0	30,0	3	2,5
5- In niet-conventionele ruimte (garage, tent,...)	28	8,7	60,7	39,3	12	9,9
6- Bij familie/vrienden/derden	124	38,5	60,5	39,5	52	43,0
7- Dreigende uithuiszetting	19	5,9	63,2	36,8	12	9,9
Verblijfplaats onbekend op teldag, dak- of thuisloos 2 weken voordien	16	5,0	62,5	37,5	2	1,7

### Huishouden

**65,8%**

Alleenstaand  
zonder kinderen



**6,2%**

Met partner  
zonder kinderen



**11,8%**

Alleenstaand  
met kinderen



**7,5%**

Met partner  
met kinderen



### Nationaliteit




**60,2%**

Belgische  
nationaliteit

**53,0%**

Geboren in België

### Bij niet-Belgen



Tijdelijk  
verblijfsrecht

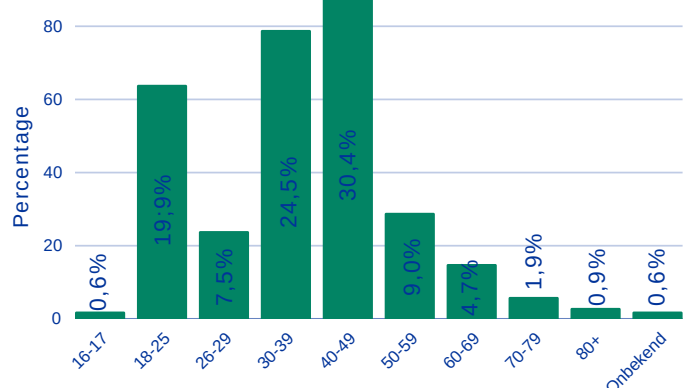
**29,7%**



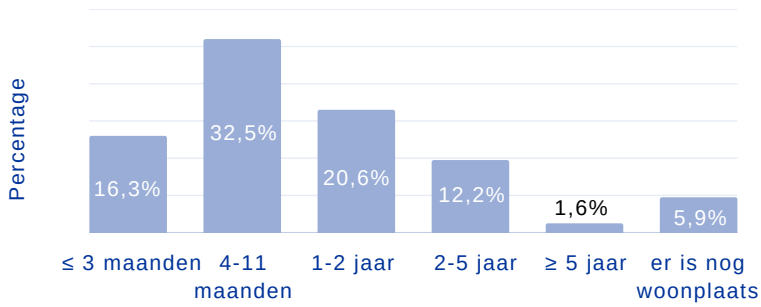
Onwettig  
verblijf

**18,8%**

### Leeftijd



## Duur dak- en thuisloosheid



## Acuut dakloos

14,9%

# 48

Woonsituatie = openbare ruimte, noodopvang, garage, kraakpand, auto of tent

## Housing First doelgroep

7,8%

# 25

> 2 jaar dak- of thuisloos en (vermoeden van) psychische/ verslavingsproblematiek

## Gezondheid (vermoeden van)



29,2%

geen gezondheidsproblemen  
# 93



25,4%

verslavingsproblematiek  
# 81



10,3%

chronische lichamelijke gezondheidsproblemen  
# 33



28,8%

mentale gezondheidsproblemen  
# 92



3,1%

fysieke beperking  
# 10



3,8%

verstandelijke beperking  
# 12

## Inkomen



19,6%

Geen inkomen



16,1%

Inkomen uit werk



60,9%

Vervangingsinkomen/uitkering

## Heeft een verleden in een instelling



21,1%

Verleden in psychiatrische voorziening



7,8%

Verleden in jeugdhulp



17,8%

Verleden in gevangenis