




Dak- en thuisloosheid

globaal rapport

APRIL 2025

ONDERZOEKERS

Nana Mertens
Evelien Demaerschalk
Anna-Laura Marana
Koen Hermans
Nicolas De Moor
Joseph Moriau
Martin Wagener



VLAANDEREN



ZORGONDERZOEK & CONSULTANCY

Onderzoeksteam LUCAS

Nana Mertens
Evelien Demaerschalk
Anna-Laura Marana
prof. dr. Koen Hermans

WALLONIE



Onderzoeksteam UC Louvain

Nicolas De Moor
dr. Josepha Moriau
prof. dr. Martin Wagener

Financiering en organisatie Vlaamse tellingen



Financiering en organisatie Waalse tellingen



We bedanken alle deelnemende lokale besturen en organisaties voor hun inzet. Zonder hun deelname was dit onderzoek niet mogelijk.

Naar dit werk refereren?

Mertens, N., Demaerschalk, E., Marana, A., De Moor, N., Moriau, J., Wagener, M. & Hermans, K. (2025). Dak- en thuisloosheid. Globaal rapport 2025. Leuven: LUCAS KU Leuven.

© 2025 LUCAS KU Leuven – lucas@kuleuven.be

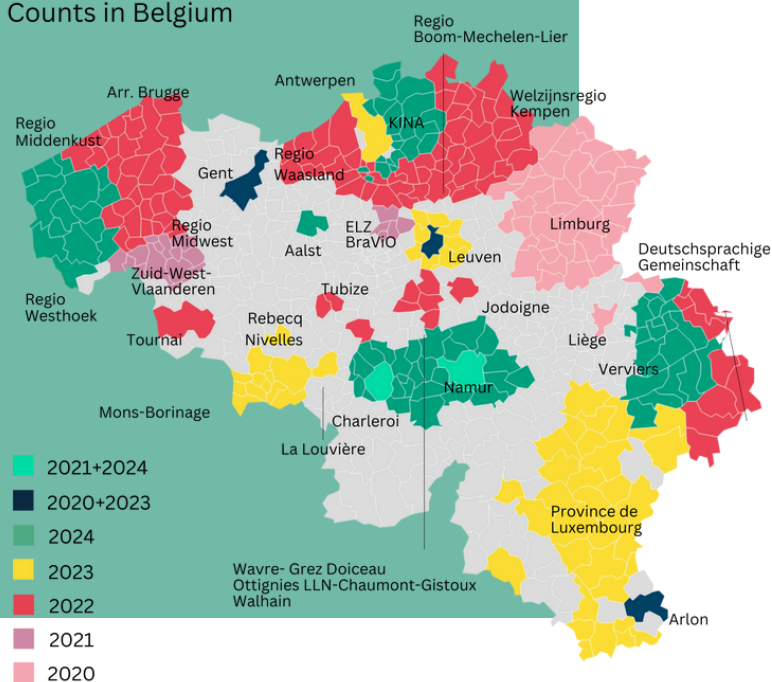
All rights reserved. No part of this document may be reproduced or utilized in any form or by any means, electronic or mechanical, including photocopying, recording, or by any information storage and retrieval system, without permission in writing from the publisher.

Inleiding

Om een effectieve aanpak van dak- en thuisloosheid mogelijk te maken, zijn cijfers over de omvang en over de profielkenmerken van deze doelgroep essentieel. Betrouwbare data vormen bovendien een fundamenteel onderdeel van een actieplan tegen dak- en thuisloosheid. In het Actieplan ter voorkoming en bestrijding van dak- en thuisloosheid 2020-2024 gaat de Vlaamse Regering het engagement aan om de wetenschappelijke begeleiding en de verwerking van de lokale dak- en thuislozentellingen, die in nauwe samenwerking met de lokale besturen worden uitgevoerd, te ondersteunen. In Wallonië wordt financiering voorzien voor de organisatie van de tellingen voor de komende drie jaar. Het is noodzakelijk dat deze lokale dak- en thuislozentellingen in verschillende regio's op een uniforme manier worden uitgevoerd, om tot onderling vergelijkbare gegevens te komen die ook gebruikt kunnen worden voor een extrapolatie naar het niveau van het Vlaamse en Waalse Gewest.

In opdracht van het Departement Zorg en het interfederaal Steunpunt tot bestrijding van armoede voerde LUCAS KU Leuven in oktober 2024 een point-in-time telling dak- en thuisloosheid uit in drie regio's in Vlaanderen. In Wallonië organiseerde het onderzoeksteam van UCLouvain op vraag van l'Observatoire Wallon du Sans-Abrisme (OWSA) en in het kader van het project European Homelessness Count een point-in-time telling dak- en thuisloosheid in drie regio's. Beide onderzoeksteams werken nauw samen en hanteren dezelfde methode.

Homelessness Counts in Belgium



Dit rapport beschrijft het onderzoeksproject van de lokale point-in-time tellingen dak- en thuisloosheid en geeft een overzicht van de resultaten van de tellingen die plaatsvonden in 2024. Op 18 oktober 2024 werd een telling georganiseerd in stad Aalst, regio KINA (22 gemeenten) en regio Westhoek (17 gemeenten) in Vlaanderen en regio Charleroi (12 gemeenten), regio Namen (16 gemeenten) en regio Verviers (20 gemeenten) in Wallonië.

We geven ook de actuele extrapolaties voor Vlaanderen en Wallonië, gebaseerd op de dak- en thuislozentellingen 2020-2021-2022-2023-2024. In totaal gaat het om 308 gemeenten.

Tot slot formuleren we enkele algemene tendensen van de tellingen 2024.

Meer informatie over de methode en de volledige resultaten van deze tellingen zijn terug te vinden op:



www.armoedebestrijding.be
www.dakenthuisloosheid.be



<http://actionsociale.wallonie.be/lutte-pauvrete/observatoire-wallon-sans-abrisme>

Beleidscontext

Op 12 mei 2014 werd het Samenwerkingsakkoord dak- en thuisloosheid ondertekend door de federale staat, de gemeenschappen en de gewesten. In dit akkoord omschrijven de beleidsactoren de wettelijke definitie van dak- en thuisloosheid als 'een situatie waarbij een persoon niet over een eigen woongelegenheden beschikt, niet de middelen heeft om daar op eigen krachten voor te zorgen en daardoor geen verblijfplaats heeft, of tijdelijk in een tehuis verblijft in afwachting dat die een eigen woongelegenheden ter beschikking wordt gesteld.' Verder erkennen ze de ETHOS-typologie (European Typology on Homelessness and housing exclusion) als de kaderdefinitie van dak- en thuisloosheid. Ook wordt het belang van gegevensverzameling over dak- en thuisloosheid benadrukt.

Tellingen in België

Dit onderzoek bouwt verder op de aanbevelingen van de MEHOBEL-studie. Deze studie ontwikkelde een wetenschappelijk onderbouwde en maatschappelijk afgetoetste strategie om dak- en thuisloosheid in België op een consistente wijze te monitoren (Demaerschalk, e.a., 2018). Een specifieke aanbeveling uit deze studie betreft een nationale point-in-time telling. In 2020 werd aan de slag gegaan met deze tellingsmethode in de steden Leuven, Gent, Luik en Aarlen en in de provincie Limburg, met steun van de Koning Boudewijnstichting door onderzoeksteams van LUCAS KU Leuven en Universiteit Liège. Vanaf 2021 werden de tellingen uitgevoerd door onderzoeksteams van LUCAS KU Leuven en UCLouvain.

2020



2021

2022



2023




2024



Definitie dak- en thuisloosheid

De ETHOS Light-typologie is specifiek ontwikkeld voor het verzamelen van gegevens over dak- en thuisloosheid en definieert zes categorieën van woonsituaties die als dak- of thuisloos worden beschouwd. Het onderzoeksteam voegde een zevende categorie toe. Deze typologie biedt bijzondere aandacht voor verborgen dak- en thuisloosheid en is een waardevol instrument voor het monitoren van deze problematiek.

ETHOS Light		
	OPERATIONALE CATEGORIE	DEFINITIE/LEEFSITUATIE
1	In openbare ruimte	Publieke ruimte <i>Straat, openbaar park, trein(station), tram(halte), bus(halte), metro(halte), inkomhal van een winkel, appartementsgebouw, parkeergarage.</i>
2	In noodopvang	Laagdrempelige en kortdurende opvang. <i>Winter- of nachtopvang.</i>
3	In opvang voor thuisloze personen	Opvangcentrum of tijdelijke huisvesting. <i>Crisisopvang, residentiële opvang, begeleid wonen zonder eigen huurcontract, doorgangswoning OCMW, hotel, jeugdherberg, vluchthuis, niet erkende opvangcentra.</i>
4	Instellingsverlaters	a. Binnen de maand volgend op de teldag een instelling verlaten zonder stabiele woonoplossing b. Langer in een instelling verblijven uit gebrek aan een stabiele woonoplossing. <i>Gevangenis, jeugdhulp, (psychiatrisch) ziekenhuis, beschut wonen, Fedasil opvangcentrum, LOI, residentiële drughulp.</i>
5	In niet-conventionele woning	Niet-conventionele ruimte of woning <i>Garage, kraakpand, wagen, tent, woonwagen, woning zonder huurcontract, woning zonder toegang tot basisvoorzieningen.</i>
6	Bij familie of vrienden	Tijdelijk bij iemand inwonen wegens gebrek aan eigen huisvesting.
+	In woning met dreigende uithuiszetting	Binnen de maand de woning moeten verlaten.

Telmethodiek



Een point-in-time telling laat toe om het aantal dak- en thuisloze personen in kaart te brengen samen met enkele profielkenmerken van deze groep. Deze methode vertrekt van een intensieve samenwerking met alle diensten die rechtstreeks of onrechtstreeks met dak- en thuisloze personen in contact komen. Op één bepaald moment, de teldag, vullen deze diensten een vragenlijst in voor personen die dak- of thuisloos zijn volgens de ETHOS Light-typologie en die een link hebben met de telregio.

Het gaat om volwassenen of om 16-17-jarigen die alleenstaande zijn (en dus niet vergezeld van een ouder of voogd). Het invullen van de vragenlijst doen de praktijkwerkers of hulpverleners bij voorkeur samen met de dak- of thuisloze persoon.

Deze telling 1. brengt profielkenmerken in beeld waardoor een meer gericht en onderbouwd beleid gevoerd kan worden, 2. heeft bijzondere aandacht voor 'verborgen dak- en thuisloze personen' (personen die tijdelijk bij familie of vrienden verblijven of personen die in niet-conventionele woningen verblijven), 3. is gebaseerd op een intensieve samenwerking tussen alle betrokken diensten in de stad of regio waardoor ook het draagvlak voor een gemeenschappelijke aanpak van de problematiek groeit, 4. omvat niet enkel diensten specifiek voor dak- en thuisloze personen, ook laagdrempelige diensten, buurtwerkingen, reguliere eerstelijnsdiensten, voorzieningen in de jeugdhulp, GGZ-diensten en gevangenissen nemen deel aan de telling.


De tellingen worden steeds regionaal georganiseerd in nauwe samenwerking met het lokaal bestuur of de lokale besturen. Per tellende regio is een lokale coördinator aangeduid die samen met het onderzoeksteam de telling organiseert. De resultaten van de telling bieden een inzicht in het aantal personen die dak- en thuisloos zijn en hun profielkenmerken in de tellende regio. Aan de hand van de resultaten uit deze dak- en thuislozentellingen, maken we extrapolaties voor Vlaanderen en Wallonië.

1	Diensten voor dak- en thuisloze personen	Nachtopvang, opvangcentra, doorgangswoningen, straathoekwerk, ...
2	Eerstelijnsdiensten	Sociale diensten van OCMW, CAW, Kind & Gezin, mutualiteit, wijkgezondheidscentra, ...
3	Instellingen	Gevangenis, jeugdhulp, psychiatrisch ziekenhuis/centrum, zorg voor personen met een beperking, algemeen ziekenhuis, LOI, opvangcentrum Fedasil, residentiële drughulp
4	NMBS, de Lijn, politie	
5	Laagdrempelige diensten	Inloopcentra, sociale restaurants, buurtwerkingen, vrijwilligerswerkingen, ...
6	Woonactoren	Sociale huisvestingsmaatschappijen

Dubbeltellingen

Een belangrijke stap in de verwerking van de resultaten is de identificatie van de dubbeltellingen. Aangezien verschillende organisaties deelnemen aan de tellingen, worden sommige personen meerdere keren geteld. Deze dubbeltellingen worden verwijderd zodat elke persoon slechts één keer wordt opgenomen in de resultaten.

Het onderzoeksteam identificeert dubbeltellingen op basis van de anonieme cliëntidentificator, opgenomen in de vragenlijst, in combinatie met andere (profiel)kenmerken.



Victoria De la Cruz

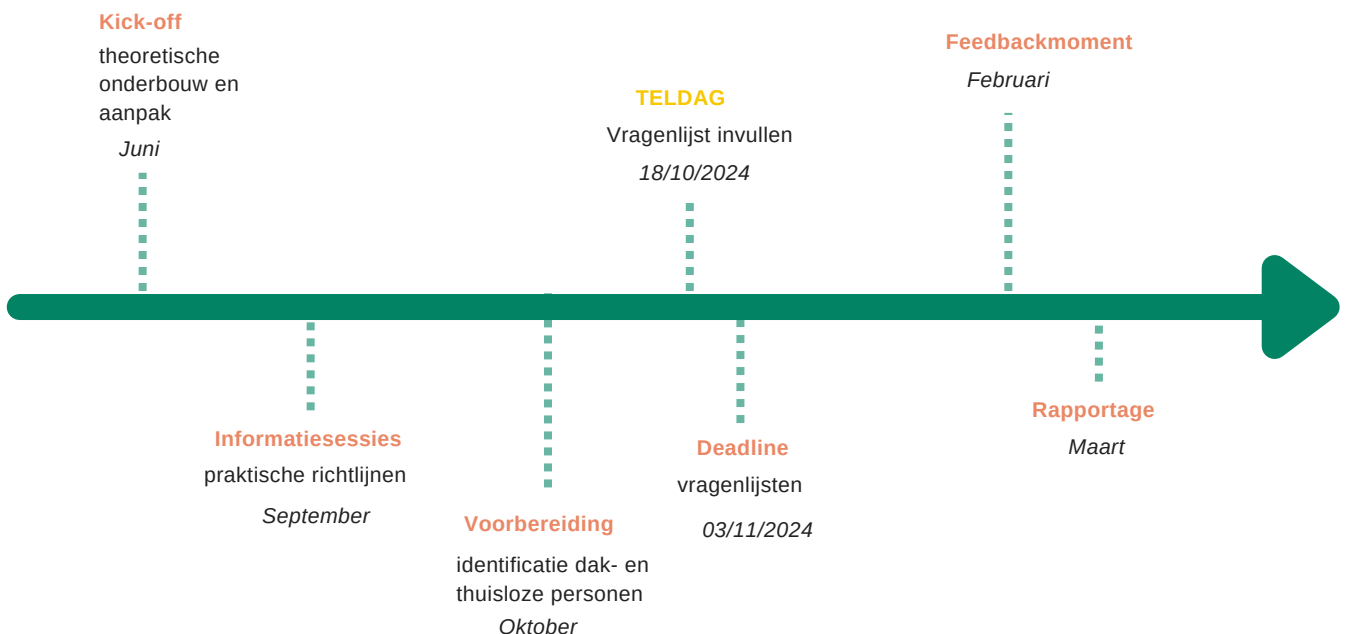
Eerste letter voornaam	V
Eerste letter achternaam	D
Laatste letter achternaam	Z

Procedure in drie stappen:

- Diensten vullen identificator in
- Onderzoekers identificeren dubbeltellingen
- Onderzoekers verwijderen cliënt identificator

Tijdslijn

De organisatie van een telling is een traject van 10 maanden. De lokale coördinator stelt samen met de lokale stuurgroep een inventaris op van diensten die rechtstreeks of onrechtstreeks in contact staan met personen die dak- of thuisloos zijn. Deze diensten worden een eerste keer uitgenodigd tijdens de **Kick-off**. Het onderzoeksteam presenteert de telmethode en diensten worden aangemoedigd om deel te nemen aan de telling. Nadien volgen de **informatiesessies** met praktische richtlijnen voor de diensten. Vanaf dan kunnen de diensten zich voorbereiden op de **teldag**. Na de teldag krijgen de diensten enkele weken tijd om alle vragenlijsten in te vullen. Vervolgens gaat het onderzoeksteam aan de slag met de identificatie van de dubbeltellingen, de datacleaning en -analyse. Een selectie van diensten neemt deel aan het **feedbackmoment** om hun feedback en interpretaties te geven over enkele eerste resultaten. Deze input wordt, samen met de resultaten van de telling, opgenomen in het lokale cijfer rapport.





INFOFICHES

stad Aalst
regio KINA
regio Westhoek
regio Charleroi
regio Namen
regio Verviers

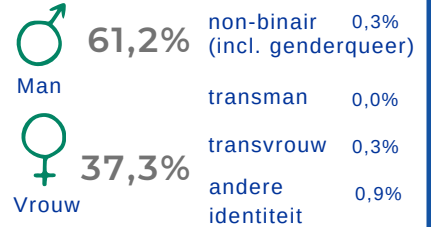
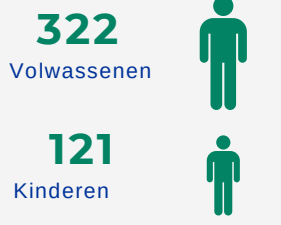


18/10/24

23 meetellende organisaties

- Grote betrokkenheid van diverse diensten
- Cijfers voor een centrumstad
- Verblijf in de openbare ruimte en in niet-conventionele ruimtes ook een realiteit in stad Aalst
- Tijdelijk verblijf bij familie, vrienden of kennissen vormt de grootste groep

Getelde personen 443



Woonsituatie

ETHOS Light categorie	Volwassenen # 322	%	Waarvan mannen %	Waarvan vrouwen %	Kinderen # 121	%
1- In openbare ruimte	7	2,2	57,1	42,9	0	0,0
2- In noodopvang	27	8,4	66,7	25,9	3	2,5
3- In opvang voor thuisloze personen	51	15,8	51,0	43,1	37	30,6
4- In instelling	50	15,5	70,0	30,0	3	2,5
5- In niet-conventionele ruimte (garage, tent,...)	28	8,7	60,7	39,3	12	9,9
6- Bij familie/vrienden/derden	124	38,5	60,5	39,5	52	43,0
7- Dreigende uithuiszetting	19	5,9	63,2	36,8	12	9,9
Verblijfplaats onbekend op teldag, dak- of thuisloos 2 weken voordien	16	5,0	62,5	37,5	2	1,7

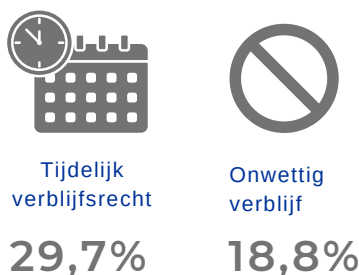
Huishouden



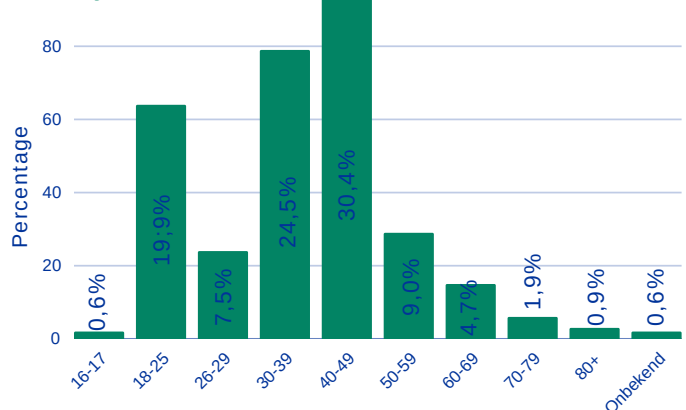
Nationaliteit



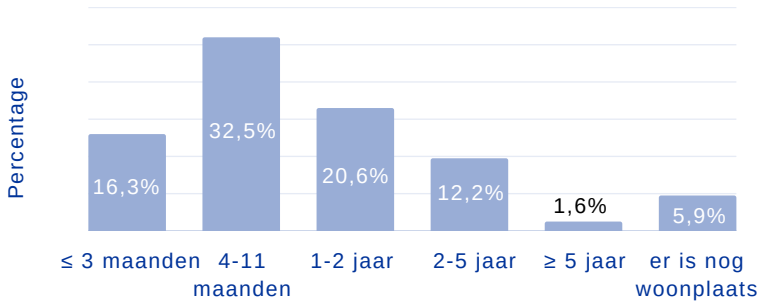
Bij niet-Belgen



Leeftijd



Duur dak- en thuisloosheid



Acuut dakloos

14,9%

48

Woonsituatie = openbare ruimte, noodopvang, garage, kraakpand, auto of tent

Housing First doelgroep

7,8%

25

> 2 jaar dak- of thuisloos en (vermoeden van) psychische/verslavingsproblematiek

Gezondheid (vermoeden van)



29,2%

geen gezondheidsproblemen
93



25,4%

verslavingsproblematiek
81



10,3%

chronische lichamelijke gezondheidsproblemen
33



28,8%

mentale gezondheidsproblemen
92



3,1%

fysieke beperking
10



3,8%

verstandelijke beperking
12

Inkomen



19,6%

Geen inkomen



16,1%

Inkomen uit werk



60,9%

Vervangingsinkomen/uitkering

Heeft een verleden in een instelling



21,1%

Verleden in psychiatrische voorziening



7,8%

Verleden in jeugdhulp



17,8%

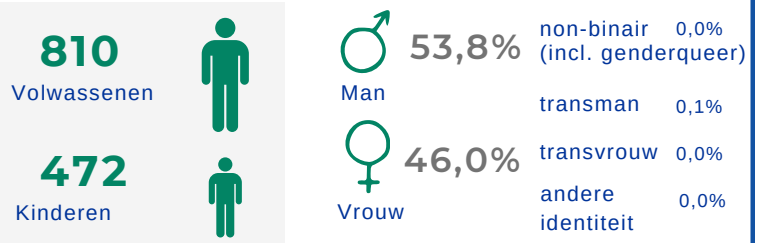
Verleden in gevangenis

18/10/24

57 meetellende organisaties

- Grote betrokkenheid van diverse diensten
- Cijfers voor meer landelijke gemeenten
- Hoog aantal kinderen geteld
- Invloed van aanwezigheid van psychiatrische centra in de regio

Getelde personen **1282**



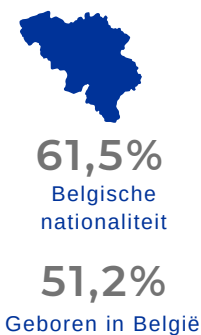
Woonsituatie

ETHOS Light categorie	Volwassenen # 810	%	Waarvan mannen %	Waarvan vrouwen %	Kinderen # 472	%
1- In openbare ruimte	5	0,6	80,0	20,0	1	0,2
2- In noodopvang	3	0,4	66,7	33,3	0	0,0
3- In opvang voor thuisloze personen	237	29,3	46,0	54,0	247	52,3
4- In instelling	214	26,4	57,9	41,6	33	7,0
5- In niet-conventionele ruimte (garage, tent,...)	49	6,0	57,1	42,9	12	2,5
6- Bij familie/vrienden/derden	212	26,2	57,5	42,5	77	16,3
7- Dreigende uithuiszetting	81	10,0	50,6	49,4	101	21,4
Verblijfplaats onbekend op teldag, dak- of thuisloos 2 weken voordien	9	1,1	66,7	33,3	1	0,2

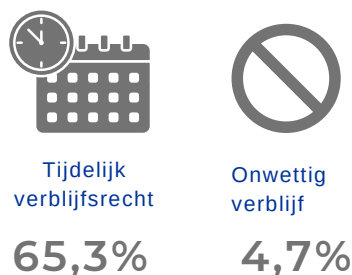
Huishouden



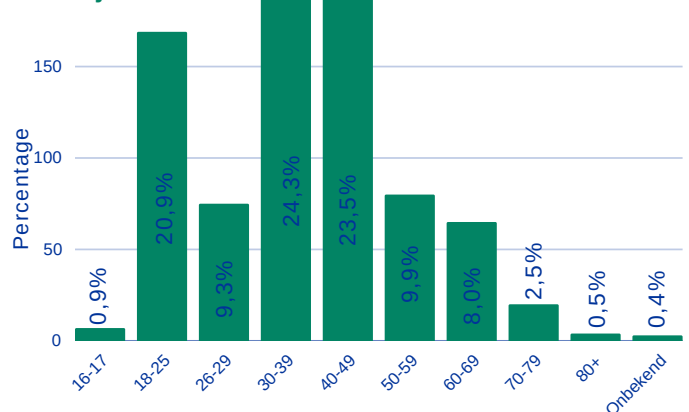
Nationaliteit



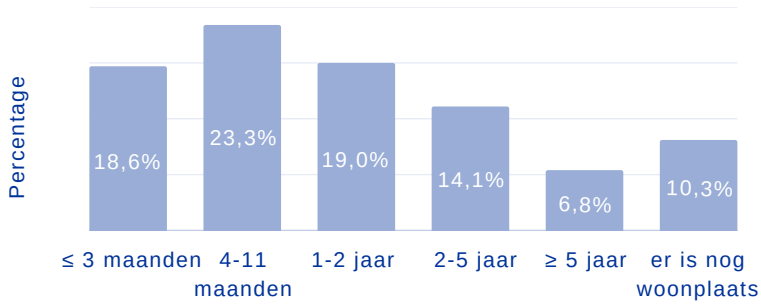
Bij niet-Belgen



Leeftijd



Duur dak- en thuisloosheid



Acuut dakloos

3,0%

24

Woonsituatie = openbare ruimte, noodopvang, garage, kraakpand, auto of tent

Housing First doelgroep

10,1%

80

> 2 jaar dak- of thuisloos en (vermoeden van) psychische/ verslavingsproblematiek

Gezondheid (vermoeden van)



28,4%

geen gezondheidsproblemen
219



23,0%

verslavingsproblematiek
177



16,4%

chronische lichamelijke gezondheidsproblemen
126



37,7%

mentale gezondheidsproblemen
290



4,2%

fysieke beperking
32



11,4%

verstandelijke beperking
88

Inkomen



15,3%

Geen inkomen

Heeft een verleden in een instelling



28,5%

Verleden in psychiatrische voorziening



14,0%

Inkomen uit werk



64,3%

Vervangingsinkomen/uitkering



10,5%

Verleden in jeugdhulp



10,6%

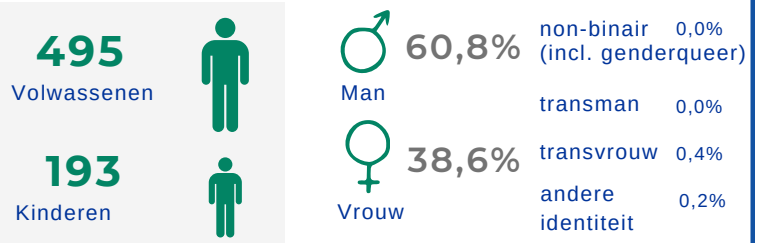
Verleden in gevangenis

18/10/24

46 meetellende organisaties

- Grote betrokkenheid van diverse diensten
- Cijfers voor meer landelijke gemeenten
- Hoog aantal jongvolwassenen geteld
- Invloed van aanwezigheid van opvangcentra Fedasil en LOI in de regio

Getelde personen 688



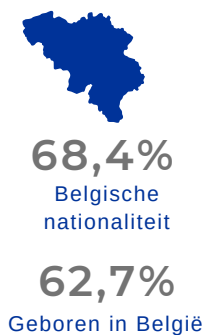
Woonsituatie

ETHOS Light categorie	Volwassenen # 495	%	Waarvan mannen %	Waarvan vrouwen %	Kinderen # 193	%
1- In openbare ruimte	21	4,2	90,5	9,5	0	0,0
2- In noodopvang	2	0,4	100,0	0,0	0	0,0
3- In opvang voor thuisloze personen	84	17,0	46,4	52,4	63	32,6
4- In instelling	136	27,5	69,1	30,9	44	22,8
5- In niet-conventionele ruimte (garage, tent,...)	48	9,7	70,8	27,1	19	9,8
6- Bij familie/vrienden/derden	152	30,7	56,6	42,8	48	24,9
7- Dreigende uithuiszetting	37	7,5	45,9	54,1	18	9,3
Verblijfplaats onbekend op teldag, dak- of thuisloos 2 weken voordien	15	3,0	66,7	33,3	1	0,5

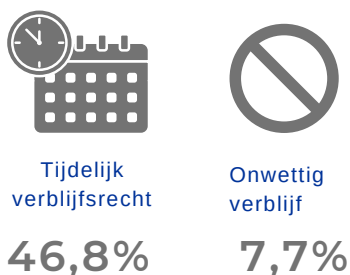
Huishouden



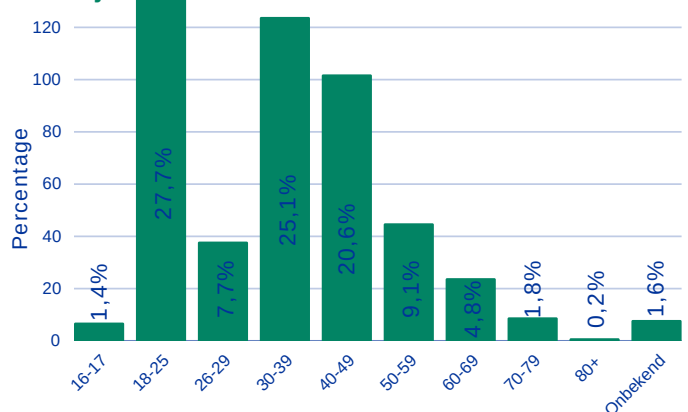
Nationaliteit



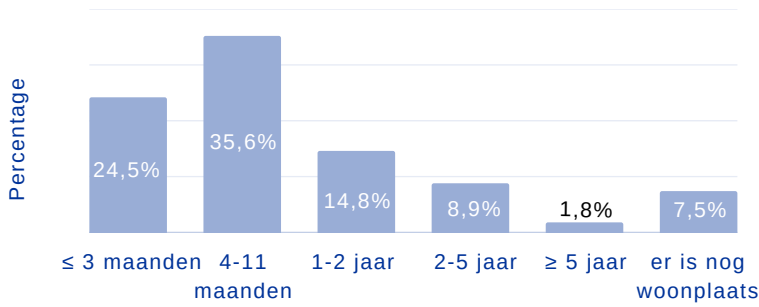
Bij niet-Belgen



Leeftijd



Duur dak- en thuisloosheid



Acuut dakloos

6,9%

34

Woonsituatie = openbare ruimte, noodopvang, garage, kraakpand, auto of tent

Housing First doelgroep

28

5,7%

> 2 jaar dak- of thuisloos en (vermoeden van) psychische/verslavingsproblematiek

Gezondheid (vermoeden van)



27,8%

geen gezondheidsproblemen

137



26,8%

verslavingsproblematiek

132



10,8%

chronische lichamelijke gezondheidsproblemen

53



29,3%

mentale gezondheidsproblemen

144



5,5%

fysieke beperking

27



12,8%

verstandelijke beperking

63

Inkomen



28,7%

Geen inkomen



14,5%

Inkomen uit werk



44,6%

Vervangingsinkomen/uitkering

Heeft een verleden in een instelling



19,3%

Verleden in psychiatrische voorziening



9,8%

Verleden in jeugdhulp



20,3%

Verleden in gevangenis

18/10/24

57 meetellende organisaties

- De 12 gemeenten van het arrondissement namen deel
- Een op vier van alle getelde personen bevindt zich in een situatie van acute dakloosheid
- Bij 10% van de getelde personen dreigt een uithuiszetting
- De helft van de niet-Belgen heeft geen wettig verblijf.
- Meer dan 20% van de getelde personen verbleef ooit in de gevangenis

Getelde personen

2515

1904
Volwassenen



611
Kinderen



Mannen

66,2%



Vrouwen

33,5%



Non-binair/Divers

0,1%

Woonsituatie

ETHOS Light categorie	Volwassenen # 1904	%	Waarvan mannen %	Waarvan vrouwen %	Kinderen # 611	%
1- In openbare ruimte	157	8,2	81,5	18,5	5	0,8
2- In noodopvang	116	6,1	69,8	30,2	44	7,2
3- In opvang voor thuisloze personen	312	16,4	51,9	48,1	210	34,4
4- In instelling	129	6,8	82,8	17,8	1	0,2
5- In niet- conventionele ruimte (garage, tent,...)	325	17,1	73,2	25,8	63	10,3
6- Bij familie/vrienden/derden	641	33,7	64,1	35,4	188	30,8
7- Dreigende uithuiszetting	195	10,2	57,9	42,1	93	15,2
Verblijfplaats onbekend op teldag, dak- of thuisloos 2 weken voordien.	29	1,5	75,9	24,1	7	1,1

Huishouden

58,9%

Alleenstaand zonder kinderen



8,8%

Met partner zonder kinderen



9,1%

Alleenstaand met kinderen



7,9%

Met partner met kinderen



Nationaliteit



74,1%

Belgische nationaliteit

68,9%

Geboren in België

Bij niet-Belgen



Tijdelijk verblijfsrecht

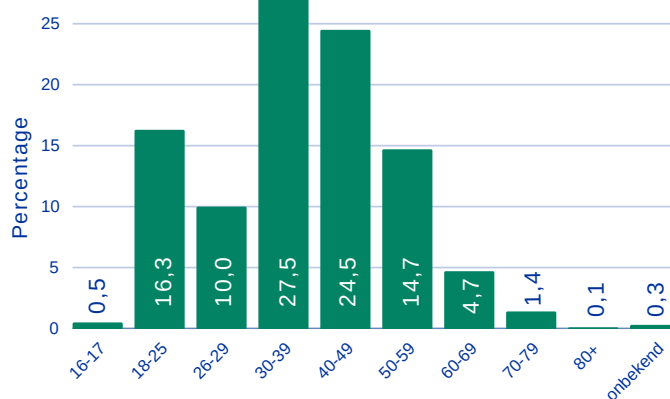
19,7%



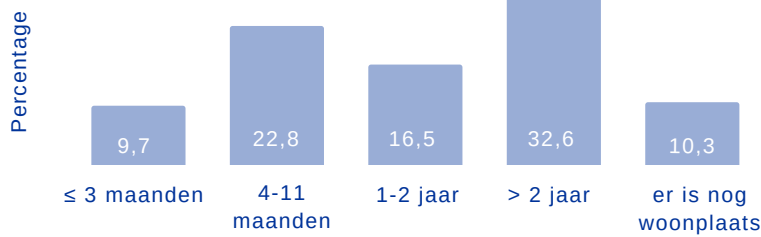
Onwettig verblijf

50,1%

Leeftijd



Duur dak- en thuisloosheid



Acuut dakloos

27,5%

Woonsituatie = openbare ruimte, noodopvang, garage, kraakpand, auto of tent

Housing First doelgroep

20,0%

> 2 jaar dak- of thuisloos en (vermoeden van) psychische/ verslavingsproblematiek

Gezondheid

(vermoeden van)



25,5%

geen gezondheidsproblemen



31,8%

verslavingsproblematiek



13,8%

chronische lichamelijke gezondheidsproblemen



16,0%

mentale gezondheidsproblemen



3,4%

fysieke beperking



5,0%

verstandelijke beperking

Inkomen



20,5%

geen inkomen



2,7%

inkomen uit werk



66,9%

Vervangingsinkomen/uitkering

Heeft een verleden in een instelling



9,8%

verleden in psychiatrische voorziening



8,5%

verleden in jeugdhulp



21,0%

verleden in gevangenis

18/10/24

75 meetellende organisaties

- De 16 gemeenten van het arrondissement namen deel.
- Een aanzienlijk aantal kinderen bevindt zich in dezelfde situatie als hun ouders.
- Meer dan 20% van de mensen bevindt zich in een situatie van acute dakloosheid.
- Meer dan 35% van de mensen verblijft bij familie, vrienden, of derden.
- Een groot aantal mensen is minder dan een jaar in een situatie van dak- of thuisloosheid.

Getelde personen

2073
1479

Volwassenen

594

Kinderen



Mannen

64,1%


Vrouwen

35,6%


Non-binair/Divers

0,2%
Woonsituatie

ETHOS Light categorie	Volwassenen # 1479	%	Waarvan mannen %	Waarvan vrouwen %	Kinderen # 594	%
1- In openbare ruimte	130	8,8	90,0	10,0	10	1,7
2- In noodopvang	68	4,6	79,4	20,6	11	1,9
3- In opvang voor thuisloze personen	260	17,6	45,8	53,5	266	44,8
4- In instelling	151	10,2	56,3	43,7	60	10,1
5- In niet-conventionele ruimte (garage, tent,...)	208	14,1	72,1	27,9	22	3,7
6- Bij familie/vrienden/derden	526	35,6	62,7	36,9	159	26,8
7- Dreigende uithuiszetting	86	5,8	55,8	44,2	66	11,1
Verblijfplaats onbekend op teldag, dak- of thuisloos 2 weken voordien.	50	3,4	90,0	10,0	0	0,0

Huishouden
55,6%

 Alleenstaand
zonder kinderen

5,5%

 Met partner
zonder kinderen

11,9%

 Alleenstaand
met kinderen

6,9%

 Met partner
met kinderen


Nationaliteit

69,3%

 Belgische
nationaliteit

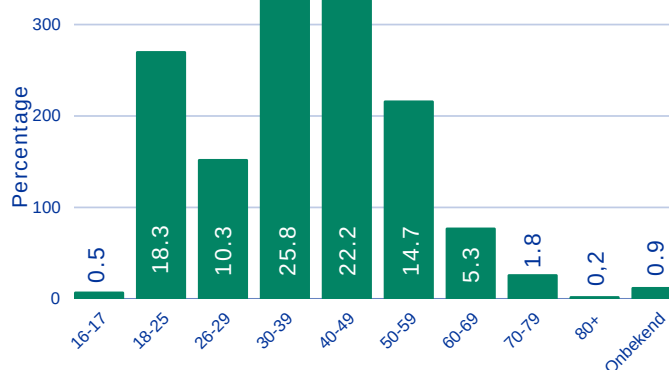
63,2%

Geboren in België

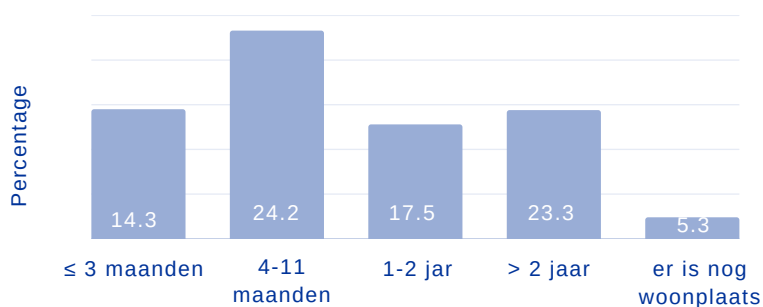
Bij niet-Belgen

 Tijdelijk
verblijfsrecht

40,3%

 Onwettig
verblijf

22,2%
Leeftijd


Duur dak- en thuisloosheid



Acuut dakloos

21,7%

Woonsituatie = openbare ruimte, noodopvang, garage, kraakpand, auto of tent

Housing First doelgroep

12,2%

> 2 jaar dak- of thuisloos en (vermoeden van) psychische/ verslavingsproblematiek

Gezondheid

(vermoeden van)



27,1%

geen gezondheidsproblemen



27,1%

verslavingsproblematiek



14,0%

chronische lichamelijke gezondheidsproblemen



23,2%

mentale gezondheidsproblemen



3,8%

fysieke beperking



6,0%

verstandelijke beperking

Inkomen



16,9%

geen inkomen



7,2%

inkomen uit werk



70,7%

vervangingsinkomen/uitkering

Heeft een verleden in een instelling



14,7%

verleden in een psychiatrische voorziening



6,4%

verleden in jeugdhulp



14,4%

verleden in gevangenis

18/10/24
44 meetellende organisaties

- De 20 gemeenten van het arrondissement namen deel.
- Een derde van de mensen heeft geen gezondheidsproblemen.
- Een aanzienlijk aantal kinderen bevindt zich in dezelfde situatie als hun ouders.
- Meer dan een derde van de getelde personen is niet-Belg.
- Meer dan 40% van de getelde personen verblijft bij vrienden, familie of derden.

Getelde personen

1209
833
Volwassenen

376
Kinderen

63,9%

Mannen


36,1%

Vrouwen


0,0%

Non-binair/Divers

Woonsituatie

ETHOS Light categorie	Volwassenen # 833	%	Waarvan mannen %	Waarvan vrouwen %	Kinderen # 376	%
1- In openbare ruimte	34	4,1	79,4	20,6	6	1,6
2- In noodopvang	29	3,5	65,5	34,5	21	5,6
3- In opvang voor thuisloze personen	202	24,2	43,6	56,4	177	47,1
4- In instelling	83	10,0	62,7	37,3	42	11,2
5- In niet- conventionele ruimte (garage, tent,...)	86	10,3	75,6	24,4	20	5,3
6- Bij familie/vrienden/derden	354	42,5	70,3	29,7	81	21,5
7- Dreigende uithuiszetting	24	2,9	54,2	45,8	23	6,1
Verblijfplaats onbekend op teldag, dak- of thuisloos 2 weken voordien	21	2,5	90,5	9,5	6	1,6

Huishouden
56,3%

 Alleenstaand
zonder kinderen

7,2%

 Met partner
zonder kinderen

12,7%

 Alleenstaand
met kinderen

5,9%

 Met partner
met kinderen

Nationaliteit

60,7%

 Belgische
nationaliteit

55,1%

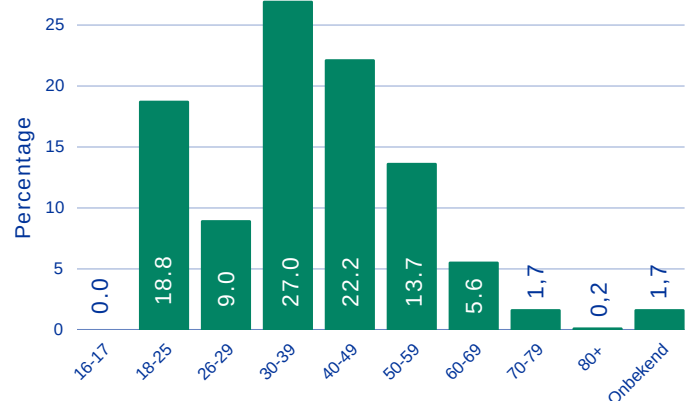
Geboren in België

Bij niet-Belgen

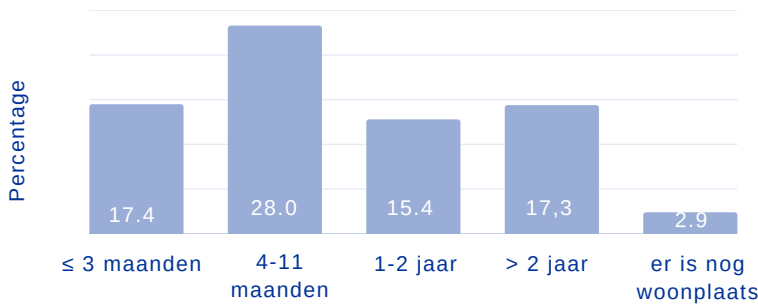
 Tijdelijk
verblijfsrecht

41,3%

 Onwettig
verblijf

14,8%
Leeftijd


Duur dak- en thuisloosheid



Acuut dakloos

11,3%

Woonsituatie = openbare ruimte, noodopvang, garage, kraakpand, auto of tent

Housing First doelgroep

9,5%

> 2 jaar dak- of thuisloos en (vermoeden van) psychische/ verslavingsproblematiek

Gezondheid

(vermoeden van)



31,7%

geen gezondheidsproblemen



25,1%

verslavingsproblematiek



13,1%

chronische lichamelijke gezondheidsproblemen



21,7%

mentale gezondheidsproblemen



4,1%

fysieke beperking



4,7%

verstandelijke beperking

Inkomen



17,6%

geen inkomen



5,6%

inkomen uit werk



73,1%

vervangingsinkomen/uitkering

Heeft een verleden in een instelling



14,4%

verleden in psychiatrische jeugdzorg



5,4%

verleden in jeugdhulp



13,8%

verleden in gevangenis

Extrapolatie

Onderstaande resultaten geven een schatting van het aantal dak- en thuisloze personen voor Vlaanderen en Wallonië op basis van een extrapolatie van de resultaten uit de dak- en thuislozentellingen 2020-2021-2022-2023-2024.

Voor steden waar een tweede telling plaatsvond, gebruiken we de meest recente cijfers.

Deze extrapolaties bieden belangrijke inzichten maar moeten ook met de nodige voorzichtigheid geïnterpreteerd en gecommuniceerd worden. Voor een meer volledige schatting van het aantal dak- en thuisloze personen in Vlaanderen en Wallonië geeft het onderzoeksteam dan ook de voorkeur aan de uitbreiding van de point-in-time dak- en thuislozentellingen op Vlaams en Waals niveau.



Wat is een extrapolatie?

Extrapolatie is een schatting van een waarde die buiten het bereik van een set gegevens valt. Op basis van de cijfers uit de dak- en thuislozentellingen die plaatsvonden in 2020-2021-2022-2023-2024 maken we een schatting van het totale aantal dak- en thuisloze personen in Vlaanderen en Wallonië. Deze schatting omvat zowel de volwassenen als de minderjarige kinderen die met hen de verblijfplaats delen en gebeurt voor de steden en gemeenten waar geen dak- en thuislozentelling georganiseerd werd.

Meer info over de methodologie?

Zie rapport Methodische ondersteuning van lokale tellingen van personen in een situatie van dak- of thuisloosheid (Mertens, N., Demaerschalk, E., Hermans, K. 2023).



Extrapolatie Vlaanderen

ETHOS LIGHT

	Aantal inwoners	in openbare ruimte		in noodopvang		in opvang en tijdelijk verblijf		in instelling		in niet-conventionele ruimte		bij familie of vrienden		in woning met dreigende uithuiszetting		TOTAAL	
		n	%	n	%	n	%	n	%	n	%	n	%	n	%	n	%
Volwassenen	0-15.000	25	3,5	3	0,8	416	13,5	421	20,6	250	15,9	578	11,6	171	13,3	1.864	13,3
	15.001-30.000	51	7,2	18	4,4	604	19,6	568	27,8	340	21,6	992	19,9	323	25,0	2.896	20,6
	30.001-50.000	64	9,0	9	2,4	592	19,2	431	21,1	162	10,3	814	16,4	288	22,3	2.360	16,8
	50.001-120.000	225	31,8	151	38,2	751	24,4	319	15,6	203	12,9	1.131	22,7	241	18,7	3.021	21,5
	> 120.000	343	48,4	214	54,2	719	23,3	305	14,9	616	39,2	1.462	29,4	268	20,7	3.927	27,9
	TOTAAL	708		395		3.082		2.044		1.571		4.977		1.291		14.068	
Kinderen	0-15.000	0	0,0	0	0,0	366	14,6	165	40,3	64	11,0	226	14,1	140	12,3	961	15,3
	15.001-30.000	0	0,0	5	11,1	540	21,5	129	31,6	112	19,1	434	27,1	255	22,5	1.475	23,4
	30.001-50.000	3	25,0	6	14,5	533	21,2	56	13,7	19	3,2	248	15,5	322	28,4	1.187	18,8
	50.001-120.000	1	8,3	22	51,2	541	21,6	45	11,0	77	13,1	307	19,2	201	17,7	1.194	19,0
	> 120.000	8	66,7	10	23,3	527	21,0	14	3,4	314	53,6	387	24,2	218	19,2	1.478	23,5
	TOTAAL	12		43		2.507		409		586		1.602		1.136		6.295	

TOTAAL = 20.363 personen 



In Vlaanderen

- zijn naar schatting 20.363 personen dak- of thuisloos op basis van de extrapolatie.
- zijn naar schatting 14.068 volwassenen en 6.295 minderjarige kinderen dak- of thuisloos.

Extrapolatie Wallonië

ETHOS LIGHT

	in openbare ruimte		in noodopvang		in opvang en tijdelijk verblijf		in instelling		in niet-conventionele ruimte		bij familie of vrienden		in woning met dreigende uithuiszetting		TOTAAL	
	n	%	n	%	n	%	n	%	n	%	n	%	n	%	n	%
Volwassenen																
Aantal inwoners																
0-15.000	71	8,5	58	11,2	961	30,7	388	32,1	819	34,7	1.079	20,4	163	19,3	3.538	24,9
15.001-30.000	121	14,4	28	5,4	641	20,5	184	15,2	346	14,7	1.394	26,4	221	26,1	2.935	20,7
30.001-50.000	82	9,8	58	11,2	369	11,8	82	6,8	126	5,3	384	7,3	29	3,4	1.130	8,0
50.001-120.000	281	33,5	186	35,9	690	22,0	362	30,0	499	21,2	1.543	29,2	113	13,3	3.673	25,9
> 120.000	284	33,8	188	36,3	468	15,0	192	15,9	569	24,1	883	16,7	321	37,9	2.904	20,5
TOTAAL	839		518		3.129		1.208		2.359		5.283		847		14.183	
Kinderen																
0-15.000	0	0,0	45	25,8	648	28,8	189	56,5	202	44,6	304	21,1	94	18,2	1.482	28,5
15.001-30.000	0	0,0	48	27,6	569	25,2	74	22,2	80	17,7	444	30,9	197	38,0	1.412	27,1
30.001-50.000	2	5,9	27	15,5	252	11,2	19	5,7	16	3,5	155	10,8	23	4,4	494	9,5
50.001-120.000	22	64,7	13	7,5	494	21,9	52	15,6	65	14,3	326	22,7	57	11,0	1.029	19,8
> 120.000	10	29,4	41	23,6	290	12,9	0	0,0	90	19,9	209	14,5	147	28,4	787	15,1
TOTAAL	34		174		2.253		334		453		1.438		518		5.204	

TOTAAL = 19.387 personen



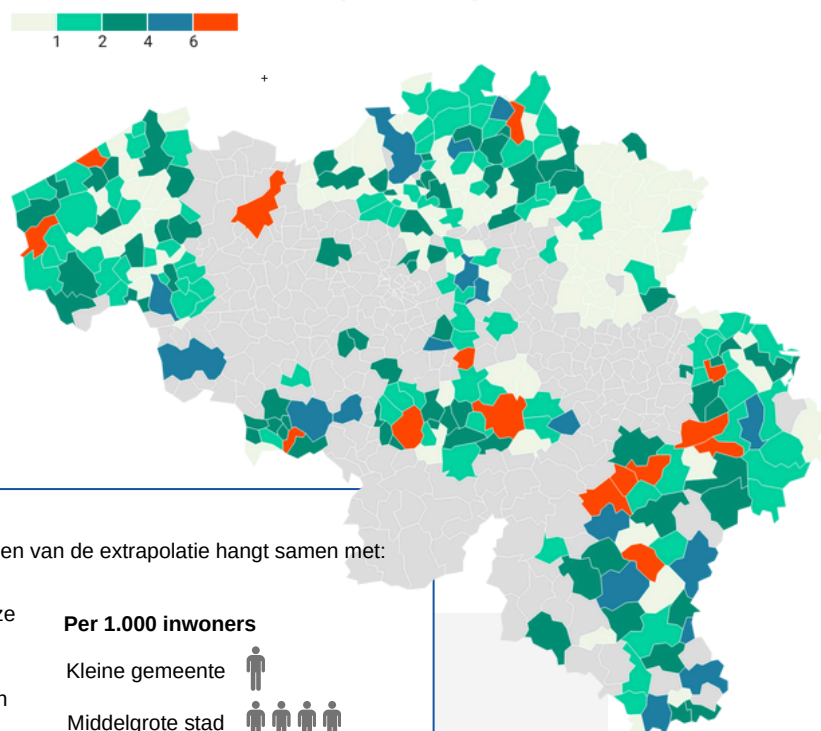
In Wallonië

- zijn naar schatting 19.387 personen dak- of thuisloos op basis van de extrapolatie.
- zijn naar schatting 14.183 volwassenen en 5.204 minderjarige kinderen dak- of thuisloos.

Per 1.000 inwoners

We berekenen het aantal dak- en thuisloze personen per 1.000 inwoners op basis van de resultaten van de dak- en thuislozentellingen 2020-2021-2022-2023-2024.

Aantal dak- en thuisloze personen per 1.000 inwoners



De accuraatheid van deze resultaten en van de extrapolatie hangt samen met:

- Het aanbod voor dak- en thuisloze personen (vb. nachtopvang, doorgangswoningen)
- De aanwezigheid van instellingen (vb. psychiatrisch ziekenhuis, gevangenis)
- De participatie van de lokale diensten aan de telling
- ...

Per 1.000 inwoners

Kleine gemeente



Middelgrote stad



Grotere stad



Vlaanderen telt in een kleine gemeente (< 15.000 inwoners) gemiddeld **1,36** dak- of thuisloze personen per 1.000 inwoners.

Wallonië telt in een kleine gemeente (< 15.000 inwoners) gemiddeld **2,55** dak- of thuisloze personen per 1.000 inwoners.


ALGEMENE TENDENSEN



Aantal personen is hoger dan verwacht

Het aantal getelde personen is hoger dan verwacht. De telling brengt een groter deel van de dak- en thuisloze personen in kaart. Toch blijft een aantal personen nog steeds buiten beeld.

Naar schatting zijn 20.363 personen dak- of thuisloos in Vlaanderen en 19.387 personen in Wallonië.



“de” dak- of thuisloze persoon bestaat niet

De tellingen doorbreken het stereotype beeld en tonen diverse groepen aan, zoals:

- Alleenstaande moeders
- Gezinnen met kinderen
- Personen tijdelijk bij familie en vrienden
- Personen bedreigd door uithuiszetting
- Personen met een precair verblijfsstatuut
- Jongvolwassenen
- Instellingsverlaters (of verblijvers)
-



Laatste centrumstad in Vlaanderen Hertellingen in Wallonië

Aalst is de laatste centrumstad in Vlaanderen die voor de eerste keer een telling organiseert.

In Wallonië tellen de steden Namen en Charleroi voor een tweede keer het aantal dak- en thuisloze personen in hun regio, met uitbreiding van de omliggende gemeenten. Met deze tellingen en de telling in regio Verviers, hebben in Wallonië alle steden en gebieden van Relais Sociaux een telling georganiseerd.



Niet enkel in grote steden

De resultaten van de tellingen tonen aan dat dak- en thuisloosheid ook een realiteit is in kleine(re) gemeenten. In deze regio's zien we verhoudingsgewijs meer personen die in een instelling verblijven en die binnenkort moeten verlaten of reeds hadden moeten verlaten.



VERBLIJFPLAATS



Familie, vrienden en kennissen

Tijdelijk verblijven bij familie of vrienden is in de meeste telregio's de grootste categorie voor de getelde volwassenen: gemiddeld 30-40%.



Acute dakloosheid

Ook acute dakloosheid is een realiteit in alle telregio's. Het gaat dan om personen die verblijven in de openbare ruimte, in de noodopvang, in een wagen, een garage, een kraakpand of een tent.

De relatieve grootte van deze groep varieert in de telregio's, van 3% tot 28%.



Instellingsverlaters

Het aantal personen dat in een instelling verblijven maar die binnenkort moeten verlaten en geen woonoplossing hebben, of die langer in de instelling verblijven wegens gebrek aan een woonoplossing, blijkt een belangrijke groep. Vooral in de regio's KINA en Westhoek in Vlaanderen stellen we een groot aandeel instellingsverlaters vast, dat bovendien opvallend hoger is dan het Vlaams gemiddelde.



Aandeel kinderen

De tellingen brengen ook het aantal minderjarige kinderen in beeld dat samen met hun ouder(s) dak- of thuisloos zijn. Opnieuw valt het hoge aandeel van deze kinderen op in het totale aantal getelde personen: 24-37%. De grootste groepen kinderen verblijven in opvang en tijdelijk verblijf voor thuisloze personen of bij familie of vrienden.



Aantal jongvolwassenen

Het aantal personen tussen 16 en 25 jaar valt op in alle telregio's. Gemiddeld gaat het om een vijfde van alle getelde personen. Deze jongvolwassenen zijn vaker dak- of thuisloos vanwege een conflict met familie dan de andere dak- of thuisloze personen. Bovendien gaat het niet enkel om jongeren die de jeugdhulp verlaten; een grote groep verbleef nooit in een jeugdhulpvoorziening.





Aandeel niet-Belgen

Het aandeel niet-Belgen in de tellingen varieert tussen 26 en 40%. Het gaat dan voornamelijk om personen met een wettig verblijf in België (permanent of tijdelijk verblijfsrecht). Er zijn echter wel verschillen in de nationaliteiten van deze groep tussen de verschillende regio's.



Chronische dak- en thuisloosheid

Dit zijn personen die langer dan een jaar zonder stabiele woonplaats zijn. Gemiddeld een derde tot 40% van alle getelde personen heeft al langer dan 1 jaar geen stabiele huisvesting.



Gezondheid

Een deel van de getelde personen heeft geen gezondheidsproblemen (26-32%). Gemiddeld heeft 23-32% een (vermoedelijke) verslavingsproblematiek. Het aandeel personen met mentale gezondheidsproblemen varieert tussen 16% en 38%. De aanwezigheid van psychiatrische ziekenhuizen in de regio weerspiegelt zich vaak in een grotere groep personen met deze gezondheidsproblematiek.



Referenties

Demaerschalk, E., Italiano, P., N., M., Steenssens, K., Scheepers, W., Bircan, T., Nicaise, I., Van Regenmortel, T., Jacquemain, M., & Hermans, K. (2018). MEHOBEL – Measuring Homeless in Belgium. Belgian Science Policy.

Demaerschalk, E., Mertens, N., & Hermans, K. (2024). Telling Dak- en Thuisloosheid - Handleiding voor lokale besturen.

Demaerschalk, E., Mertens, N., De Moor, N., Wagener, M., & Hermans, K. (2024). Dak- en thuisloosheid in kleine gemeenten. Leuven: LUCAS KU Leuven.

Federale Overheidsdienst Binnenlandse Zaken – Identiteit en Burgerzaken. Bevolkingscijfers op 1 januari 2025. <https://www.ibz.rm.fgov.be/nl/rijksregister/statistieken-van-bevolking/>

Mertens, N., Demaerschalk, E., & Hermans, K. (2023). Methodische ondersteuning van lokale tellingen van personen in een situatie van dak- of thuisloosheid. Steunpunt Welzijn, Volksgezondheid en Gezin.

Mertens, N., Demaerschalk, E., De Moor, N., Wagener, M., & Hermans, K. (2024). Dak -en thuisloosheid. Mentale gezondheid en verslavingsproblematiek. Leuven: LUCAS KU Leuven.

Meer informatie over de methode en de volledige resultaten van deze tellingen zijn terug te vinden op:



www.armoedebestrijding.be
www.dakenthuisloosheid.be



<http://actionsociale.wallonie.be/lutte-pauvrete/observatoire-wallon-sans-abrisme>