

## TELLING DAK- EN THUISLOOSHEID regio ASSE-DILBEEK-AFFLIGEM

17/10/25

### 20 meetellende organisaties

- Grote betrokkenheid van diverse diensten
- Cijfers voor kleinere steden
- Personen die verblijven in een woning met dreigende uithuiszetting, vormen de grootste groep
- Hoog aandeel kinderen

Getelde personen **489**

**304**  
Volwassenen



**185**  
Kinderen



Man



Vrouw

59,2% non-binair (incl. genderqueer) 0,0%

trans man 0,0%

trans vrouw 0,0%

andere identiteit 0,0%

### Woonsituatie

ETHOS Light categorie	Volwassenen # 304	%	Waarvan mannen %	Waarvan vrouwen %	Kinderen # 185	%
1- In openbare ruimte	9	3,0	100,0	0,0	0	0,0
2- In noodopvang	1	0,3	100,0	0,0	0	0,0
3- In opvang voor thuisloze personen	47	15,5	48,9	51,1	56	30,3
4- In instelling	19	6,3	68,4	31,6	7	3,8
5- In niet-conventionele ruimte (garage, tent,...)	30	9,9	70,0	30,0	13	7,0
6- Bij familie/vrienden/kennissen	72	23,7	51,4	48,6	23	12,4
7- Dreigende uithuiszetting	121	39,8	60,3	39,7	86	46,5
Verblijfsplaats onbekend op teldag, dak- of thuisloos 2 weken voordien	5	1,6	60,0	40,0	0	0,0

### Huishouden

43,2%

Alleenstaand zonder kinderen



6,6%

Met partner zonder kinderen



13,5%

Alleenstaand met kinderen



17,5%

Met partner met kinderen



### Nationaliteit




54,3%

Belgische nationaliteit

38,4%

Geboren in België

### Bij niet-Belgen



Tijdelijk verblijfsrecht

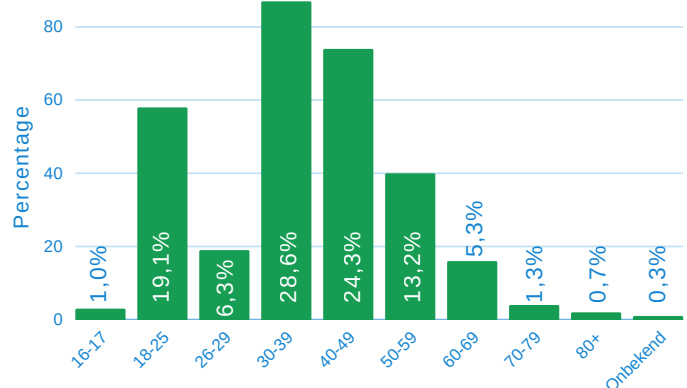
50,4%



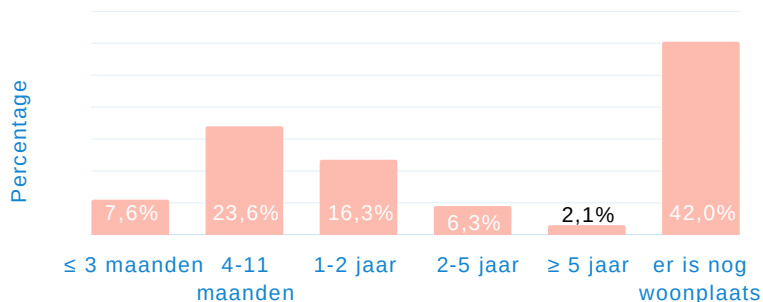
Onwettig verblijf

3,1%

### Leeftijd



## Duur dak- en thuisloosheid



## Acuut dakloos

4,6%  
# 14

Woonsituatie = openbare ruimte, noodopvang, garage, kraakpand, auto of tent

## Housing First doelgroep

4,3%  
# 13

> 2 jaar dak- of thuisloos en (vermoeden van) psychische/verslavingsproblematiek

## Gezondheid (vermoeden van)



33,3%  
geen gezondheidsproblemen  
# 68



16,7%  
verslavingsproblematiek  
# 34



15,7%  
chronische lichamelijke gezondheidsproblemen  
# 32



33,3%  
mentale gezondheidsproblemen  
# 68



3,4%  
fysieke beperking  
# 7



10,3%  
verstandelijke beperking  
# 21

## Inkomen



13,4%  
Geen inkomen



21,9%  
Inkomen uit werk



40,5%  
Vervangingsinkomen/uitkering

## Heeft een verleden in een instelling



13,0%  
Verleden in psychiatrische voorziening



6,1%  
Verleden in jeugdhulp



4,0%  
Verleden in gevangenis