

TELLING DAK- EN THUISLOOSHEID regio DEMERLAND

17/10/25

16 meetellende organisaties

- Betrokkenheid van diverse diensten
- Cijfers voor landelijke gemeenten
- Tijdelijk verblijf bij familie, vrienden of kennissen vormt de grootste groep
- Hoog aandeel vrouwen
- Hoger aandeel 50-plussers

Getelde personen **330**

230
Volwassenen



100
Kinderen



Man



Vrouw

50,4% non-binair (incl. genderqueer)

trans man 1,3%

trans vrouw 0,0%

andere identiteit 0,0%

Woonsituatie

ETHOS Light categorie	Volwassenen # 230	%	Waarvan mannen %	Waarvan vrouwen %	Kinderen # 100	%
1- In openbare ruimte	2	0,9	100,0	0,0	0	0,0
2- In noodopvang	0	0,0	-	-	0	0,0
3- In opvang voor thuisloze personen	52	22,6	28,8	67,3	59	59,0
4- In instelling	32	13,9	53,1	43,8	9	9,0
5- In niet-conventionele ruimte (garage, tent,...)	44	19,1	77,3	22,7	6	6,0
6- Bij familie/vrienden/kennissen	76	33,0	43,4	55,3	15	15,0
7- Dreigende uithuiszetting	20	8,7	55,0	45,0	11	11,0
Verblijfplaats onbekend op teldag, dak- of thuisloos 2 weken voordien	4	1,7	100,0	0,0	0	0,0

Huishouden

65,2%

Alleenstaand
zonder kinderen



7,8%

Met partner
zonder kinderen



13,0%

Alleenstaand
met kinderen



5,7%

Met partner
met kinderen



Nationaliteit




68,9%

Belgische
nationaliteit

62,3%

Geboren in België

Bij niet-Belgen



Tijdelijk
verblijfsrecht

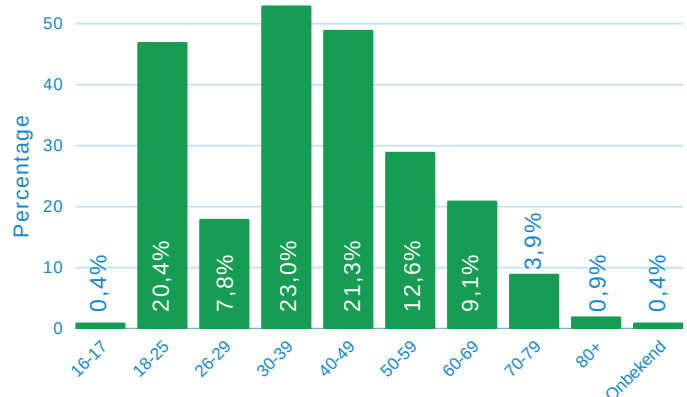
58,3%



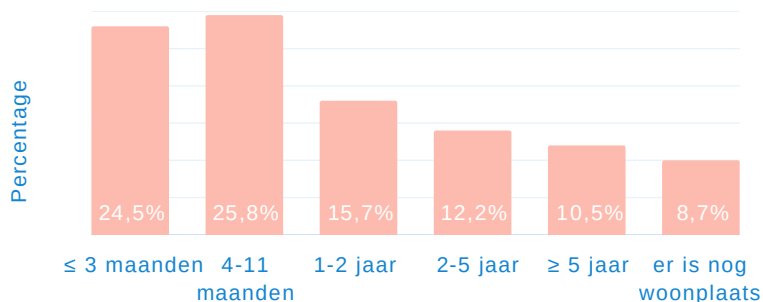
Onwettig
verblijf

11,1%

Leeftijd



Duur dak- en thuisloosheid



Acuut dakloos

4,8%
11

Woonsituatie = openbare ruimte, noodopvang, garage, kraakpand, auto of tent

Housing First doelgroep

11,3%
26

> 2 jaar dak- of thuisloos en (vermoeden van) psychische/verslavingsproblematiek

Gezondheid (vermoeden van)



26,3%
geen gezondheidsproblemen
60



24,6%
verslavingsproblematiek
56



21,9%
chronische lichamelijke gezondheidsproblemen
50



38,2%
mentale gezondheidsproblemen
87



3,1%
fysieke beperking
7



8,8%
verstandelijke beperking
20

Inkomen



15,7%
Geen inkomen



16,5%
Inkomen uit werk



68,3%
Vervangingsinkomen/uitkering

Heeft een verleden in een instelling



19,3%
Verleden in psychiatrische voorziening



9,6%
Verleden in jeugdhulp



10,4%
Verleden in gevangenis