

TELLING DAK- EN THUISLOOSHEID regio RIVIERENLAND

17/10/25

49 meetellende organisaties

- Grote betrokkenheid van diverse diensten
- Tweede telling in de regio
- Bovenlokale ketenaanpak dak- en thuisloosheid
- Tijdelijk verblijf bij familie, vrienden of kennissen vormt de grootste groep
- Invloed van aanwezigheid psychiatrisch ziekenhuis in de regio

Getelde personen **1374**

935
Volwassenen



439
Kinderen



Man



Vrouw

62,0% non-binair (incl. genderqueer)

trans man 0,4%

trans vrouw 0,3%

andere identiteit 0,1%

Woonsituatie

ETHOS Light categorie	Volwassenen # 935	%	Waarvan mannen %	Waarvan vrouwen %	Kinderen # 439	%
1- In openbare ruimte	13	1,4	100,0	0,0	0	0,0
2- In noodopvang	50	5,3	84,0	16,0	12	2,7
3- In opvang voor thuisloze personen	276	29,5	50,0	47,8	281	64,0
4- In instelling	129	13,8	65,1	34,1	11	2,5
5- In niet-conventionele ruimte (garage, tent,...)	55	5,9	81,8	18,2	15	3,4
6- Bij familie/vrienden/kennissen	324	34,7	63,9	35,8	68	15,5
7- Dreigende uithuiszetting	76	8,1	56,6	43,4	52	11,8
Verblijfplaats onbekend op teldag, dak- of thuisloos 2 weken voordien	12	1,3	66,7	33,3	0	0,0

Huishouden

64,4%

Alleenstaand zonder kinderen



5,0%

Met partner zonder kinderen



10,4%

Alleenstaand met kinderen



11,1%

Met partner met kinderen



Nationaliteit




60,0%

Belgische nationaliteit

50,2%

Geboren in België

Bij niet-Belgen



Tijdelijk verblijfsrecht

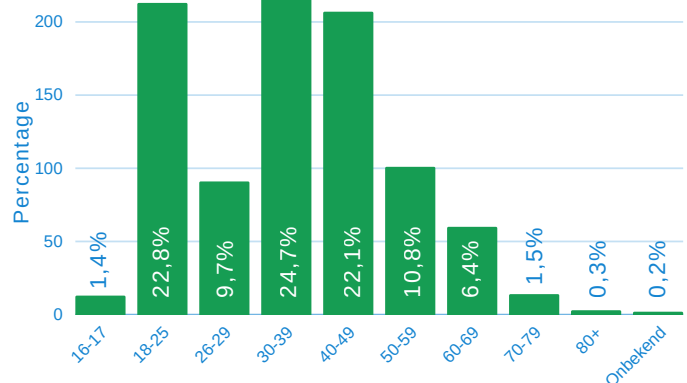
47,8%



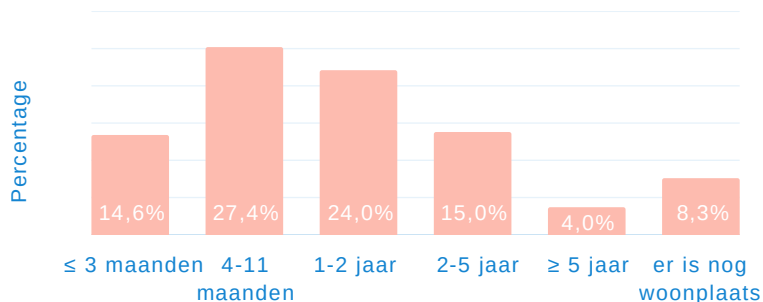
Onwettig verblijf

11,9%

Leeftijd



Duur dak- en thuisloosheid



Acuut dakloos

9,4%
88

Woonsituatie = openbare ruimte, noodopvang, garage, kraakpand, auto of tent

Housing First doelgroep

9,3%
87

> 2 jaar dak- of thuisloos en (vermoeden van) psychische/ verslavingsproblematiek

Gezondheid (vermoeden van)



27,9%

geen gezondheidsproblemen
256



22,3%

verslavingsproblematiek
205



18,1%

chronische lichamelijke gezondheidsproblemen
166



35,3%

mentale gezondheidsproblemen
324



3,7%

fysieke beperking
34



10,2%

verstandelijke beperking
94

Inkomen



16,6%

Geen inkomen



19,8%

Inkomen uit werk



61,0%

Vervangingsinkomen/uitkering

Heeft een verleden in een instelling



22,4%

Verleden in psychiatrische voorziening



9,9%

Verleden in jeugdhulp



12,7%

Verleden in gevangenis