



Service de lutte contre la pauvreté,  
la précarité et l'exclusion sociale

Steunpunt tot bestrijding van armoede,  
bestaansonzekerheid en sociale uitsluiting

Dienst zur Bekämpfung von Armut, prekären  
Lebensumständen und sozialer Ausgrenzung

## Feiten en cijfers

### • Hoeveel bedragen de minimumuitkeringen en het minimumloon?

#### Laatste aanpassing: 01/03/2026

In deze rubriek beperken we ons tot het minimumloon en de inkomensvervangende uitkeringen. Aanvullende uitkeringen, zoals bijvoorbeeld de kinderbijslag, integratietegemoetkoming, tegemoetkoming voor hulp aan bejaarden enz. worden bijgevolg niet behandeld.

Hierna volgt een beknopt overzicht van de bedragen die van kracht zijn. Alle bedragen zijn indexgebonden. Voor uitgebreide informatie rond de regelgeving verwijzen we naar relevante websites.

### Inhoud

Minimumloon .....	2
Gewaarborgd gemiddeld minimum maandinkomen (GGMMI) .....	2
Minimum werkloosheidsuitkering .....	3
• Werkloosheidsuitkeringen .....	3
• Inschakelingsuitkeringen (=vroegere wachtuitkeringen) .....	6
Leefloon .....	7
Minimumpensioen .....	7
Inkomensgarantie voor ouderen (IGO) .....	8
Ziekte- en invaliditeitsverzekering .....	8
• Werknemers .....	9
• Zelfstandigen .....	10
Tegemoetkomingen aan personen met een handicap .....	11
• Inkomensvervangende tegemoetkoming .....	11
Armoederisicogrens .....	12
Minimuminkomens als percentage van de armoedegrens .....	12
Meer informatie .....	14

## Minimumloon

Minimumlonen voor loontrekkende werknemers worden in België vastgesteld door collectieve arbeidsovereenkomsten (CAO's). De minimale loonbarema's worden in principe vastgesteld per activiteitensector door het bevoegde paritair comité. Per bedrijfstak kunnen vakbonden en werkgevers bovendien overeenkomen om hogere minimumlonen vast te leggen.

Voor deeltijds werk geldt ook het minimumloon, maar wel in verhouding tot het aantal gewerkte uren.

Voor de bedragen verwijzen we naar [www.minimumlonen.be](http://www.minimumlonen.be)

De vermelde minimumbedragen zijn brutobedragen.

Om het nettobedrag te kennen moet een bepaalde formule worden toegepast:

Brutosalaris (verkregen in het kader van een arbeidsovereenkomst)
-
Sociale bijdragen van de werknemer (13,07 % van het brutosalaris voor de loontrekkenden in de privé-sector)
=
<b>Belastbaar brutosalaris</b>
-
Bedrijfsvoorheffing
=
<b>Nettosalaris</b>

Bron: [FOD Werkgelegenheid, Arbeid en Sociaal Overleg](#)

## Gewaarborgd gemiddeld minimum maandinkomen (GGMMI)

Het gewaarborgd gemiddeld minimum maandinkomen (GGMMI) van de [Nationale Arbeidsraad](#) (NAR) is een absolute ondergrens voor het loon. Het is niet identiek aan een minimum maandloon. In het GGMMI zijn immers bepaalde sommen begrepen die in de loop van het jaar worden uitbetaald. Zo wordt bijvoorbeeld een eindejaarspremie of dertiende maand in aanmerking genomen om na te gaan of het GGMMI nageleefd wordt.

Werknemers die voltijds werken onder een arbeidsovereenkomst hebben recht op een GGMMI. Het GGMMI is vooral van belang voor werknemers die onder geen enkel paritair comité vallen of onder een paritair comité dat nog geen CAO heeft afgesloten betreffende het minimumloon.

Voor minderjarigen is het GGMMI afhankelijk van hun leeftijd.

Het GGMMI geldt in principe niet voor de werknemers van 18, 19 en 20 jaar die werken op grond van een studentencontract. Indien de sector geen eigen studentenlonen heeft, pas dan hebben de studenten van 18, 19 en 20 jaar recht op een percentage van het GGMMI (94 % op 20 jaar, 88 % op 19 jaar, 82 % op 18 jaar). Het GGMMI en voormelde jongeren- en studentenlonen gelden niet voor jongeren die werken in het kader van alternerend leren op

basis van een andere overeenkomst dan een arbeidsovereenkomst of studentencontract. Ze zijn evenmin van toepassing op de personen die tewerkgesteld zijn in een familie-onderneming waar gewoonlijk alleen bloedverwanten, aanverwanten of pleegkinderen arbeid verrichten onder het uitsluitende gezag van de vader, de moeder of de voogd. Ook zijn ze niet van toepassing op werknemers die gewoonlijk tewerkgesteld zijn gedurende periodes die minder dan een kalendermaand bedragen (seizoenarbeid).

Voor deeltijdse werknemers wordt het GGMMI berekend in verhouding tot het aantal gewerkte uren.

Het gewaarborgd gemiddeld minimum maandinkomen (GGMMI) voor werknemers van 18 jaar en ouder, voor werknemers onder de 18 jaar, en voor studenten onder de 21 jaar, is in de [databank Minimumlonen](#) ondergebracht in een (niet-officieel) comité 300, waar de loonbedragen van de CAO's van de Nationale Arbeidsraad (NAR) die betrekking hebben op het GGMMI worden verzameld.

Meer info: [FOD Werkgelegenheid, Arbeid en Sociaal Overleg](#); [Nationale Arbeidsraad](#)

## Minimum werkloosheidsuitkering

- **Werkloosheidsuitkeringen**

**Als gevolg van de nieuwe hervorming van de werkloosheidsregeling omvat de nieuwe regelgeving drie mogelijke scenario's met betrekking tot de werkloosheidsuitkeringen: volledige werkloosheidsuitkering voor werklozen die vanaf 1 maart 2026 voor het eerst een uitkering ontvangen (tabel a), volledige werkloosheid voor werklozen die vóór 1 maart 2026 al een uitkering ontvingen en die vanaf 1 maart 2026 nog niet aan de nieuwe regelgeving voldoen (tabel b) en volledige werkloosheid met anciënniteitsvergoeding (tabel c).**

Meer informatie over deze hervorming vindt u [op de website van de RVA](#).

**Tabel a:** Bruto bedragen (in euro) van de werkloosheidsuitkering zonder anciënniteitstoeslag vanaf 1 maart 2026 voor werklozen die vanaf 1 maart 2026 voor het eerst een uitkering ontvangen.

	dag		maand	
	MIN	MAX	MIN	MAX
<b>Samenwonende met gezinslast</b>				
<b>maand 1-3</b>	76,55	106,65	1.990,30	2.772,90

maand 4-6	76,55	92,56	1.990,30	2.406,56
maand 7-12	69,59	75,30	1.809,34	1.957,80
maand 13-14	69,59	69,59	1.809,34	1.809,80
<b>Alleenwonende</b>				
maand 1-3	62,05	106,65	1.613,30	2.772,90
maand 4-6	62,05	92,56	1.613,30	2.406,56
maand 7-12	56,40	75,30	1.466,40	1.957,80
maand 13-14 (eventueel) (1)	56,40	56,40	1.466,40	1.466,40
<b>Samenwonende</b>				
maand 1-3	59,72	106,65	1.522,72	2.772,90
maand 4-6	55,12	92,56	1.433,12	2.406,56
maand 7-12	50,11	75,30	1.302,56	1.957,80
maand 13-14 (eventueel) (1)(2)(3)	29,27	29,27	761,02	761,02

(1) Afhankelijk van het beroepsverleden. 1 maand bijkomend per 104 dagen (4 maanden) beroepsverleden. Onder bepaalde voorwaarden behoudt u het bedrag van die fase onbeperkt.

(2) Verhoogd met 5,54 euro als u en uw partner uitsluitend werkloosheidsuitkeringen ontvangen aan het dagbedrag geldend voor de periode van 13 tot 24 maanden.

(3) Verhoogd tot 41,54 euro als u voldoende beroepsverleden bewijst.

Bron: [Rijksdienst voor Arbeidsvoorziening: Volledige werkloosheid](#)

**Tabel b:** Bruto bedragen (in euro) van de werkloosheidsuitkeringen zonder anciënniteitstoeslag vanaf 1 maart 2026 voor werklozen die vóór 1 maart 2026 al een uitkering ontvingen en die vanaf 1 maart 2026 nog niet aan de nieuwe regelgeving voldoen.

	dag		maand	
	MIN	MAX	MIN	MAX
<b>Samenwonende met gezinslast</b>				
maand 1-3	76,55	87,52	1.990,30	2.275,52
maand 4-6	76,55	80,79	1.990,30	2.100,54
maand 7-12	69,59	75,30	1.809,34	1.957,80
maand 13-14	69,59	70,37	1.809,34	1.957,80

maand 15-24 (eventueel) (1)	69,59	70,37	1.809,34	1.829,62
maand 25-30 (eventueel) (1)	69,59	69,59	1.809,34	1.809,34
maand 31-36 (eventueel) (1)	69,59	69,59	1.809,34	1.809,34
maand 37-42 (eventueel) (1)	69,59	69,59	1.809,34	1.809,34
maand 43-48 (eventueel) (1)	69,59	69,59	1.809,34	1.809,34
Vanaf maand 49 (eventueel) (2)	69,59	69,59	1.809,34	1.809,34
<b>Alleenwonende</b>				
maand 1-3	62,05	87,52	1.613,30	2.275,52
maand 4-6	62,05	80,79	1.613,30	2.100,54
maand 7-12	56,40	75,30	1.466,40	1.957,80
maand 13-14	56,40	63,10	1.466,40	1.640,60
maand 15-24 (eventueel) (1)	56,40	63,10	1.466,40	1.640,60
maand 25-30 (eventueel) (1)	56,40	60,55	1.466,40	1.574,30
maand 31-36 (eventueel) (1)	56,40	57,99	1.466,40	1.507,74
maand 37-42 (eventueel) (1)	56,40	57,99	1.466,40	1.466,40
maand 43-48 (eventueel) (1)	56,40	56,40	1.466,40	1.466,40
Vanaf maand 49 (eventueel) (2)	56,40	56,40	1.466,40	1.466,40
<b>Samenwonende</b>				
maand 1-3	59,72	87,52	1.522,72	2.275,52
maand 4-6	55,12	80,79	1.433,12	2.100,54
maand 7-12	50,11	75,30	1.302,86	1.957,80
maand 13-14	41,54	46,91	1.080,04	1.219,66
maand 15-24 (eventueel (1))	41,54	46,91	1.080,04	1.219,66
maand 25-30 (eventueel) (1) (3)	39,09	42,84	1.016,34	1.113,84
maand 31-36 (eventueel) (1) (3)	36,63	38,78	952,38	1.008,28
maand 37-42 (eventueel) (1) (3)	34,18	34,71	888,68	902,46

<b>maand 43-48 (eventueel) (1) (3)</b>	31,72	31,72	824,72	824,72
<b>Vanaf maand 49 (eventueel) (2) (3)</b>	29,27	29,27	761,02	761,02

(1) Afhankelijk van het aantal jaren beroepsverleden. 2 maanden bijkomend per jaar beroepsverleden. Onder bepaalde voorwaarden behoudt u het bedrag van die fase onbeperkt.

(2) Het minimumbedrag dat altijd wordt toegekend na uitputting van het aantal maanden (1)

(3) Verhoogd tot (minstens) 40,54 euro als u en uw partner uitsluitend werkloosheidsuitkeringen ontvangen en het dagbedrag van de uitkering van de partner niet meer bedraagt dan 46,91 euro.

Bron: [Rijksdienst voor Arbeidsvoorziening: Volledige werkloosheid zonder anciënniteitstoelage \(brutobedragen\)](#)

**Tableau c** : Brutobedragen (in euro) van de werkloosheidsuitkeringen met anciënniteitstoelage vanaf 1 maart 2026 (1)

De anciënniteitstoelage blijft voorlopig nog bestaan in het kader van de overgangmaatregelen.

	dag		maand	
	MIN	MAX	MIN	MAX
<b>Samenwonende met gezinslast</b>	70,52	76,66	1.833,52	1.993,16
<b>Alleenwonende</b>	62,58	70,37	1.627,08	1.829,62
<b>Samenwonende</b>	55,64	64,50	1.466,64	1.677,00

(1) Deze bedragen gelden indien u na de eerste 12 maanden werkloosheid 25 jaar beroepsverleden heeft. Heeft u dat pas in een latere fase, dan heeft u mogelijk slechts recht op een lager bedrag. Dit lagere bedrag wordt weer verhoogd als u en uw partner uitsluitend werkloosheidsuitkeringen ontvangen en het dagbedrag van de uitkering van de partner niet meer bedraagt dan 46,91 euro.

Bron: [Rijksdienst voor Arbeidsvoorziening: Volledige werkloosheid met anciënniteitstoelage](#)

- **Inschakelingsuitkeringen (=vroegere wachttuitkeringen)**

De jongeren die toegelaten worden tot de werkloosheid op basis van hun studies of een leertijd, ontvangen, na een beroepsinschakelingstijd, forfaitaire inschakelingsuitkeringen waarvan de bedragen variëren naargelang hun leeftijd en gezinstoestand (bron: [Rijksdienst voor Arbeidsvoorziening](#)).

**Tabel d**: Brutobedragen (in euro) inschakelingsuitkeringen geldig vanaf 1 maart 2026

	Dag	maand
<b>Samenwonende met gezinslast</b>	69,26	1.800,76
<b>Alleenwonende</b>	51,56	1.340,56

<b>vanaf 21 jaar</b>		
<b>van 18 tot en met 20 jaar</b>	29,76	773,76
<b>jonger dan 18 jaar</b>	18,93	492,18
<b>Samenwonende</b>		
<b>vanaf 18 jaar</b>	24,88	646,88
<b>jonger dan 18 jaar</b>	15,61	405,86
<b>'Bevoorrecht' samenwonende (1)</b>		
<b>vanaf 18 jaar</b>	28,38	737,88
<b>jonger dan 18 jaar</b>	17,67	459,42

(1)bevoorrecht samenwonende = de werkloze + partner ontvangen uitsluitend uitkeringen.

Bron: [Rijksdienst voor Arbeidsvoorziening: Inschakelingsuitkeringen](#)

Meer info: [Rijksdienst voor Arbeidsvoorziening - werkloosheid](#)

## Leefloon

Sinds oktober 2002 is het Recht op Maatschappelijke Integratie (RMI) van kracht, in de vorm van een uitkering (het leefloon) of tewerkstelling (activering). Het leefloon kwam in de plaats van het bestaansminimum.

**Tabel e:** Nettobedragen (in euro) leefloon van kracht vanaf 1 maart 2026

	<b>per maand</b>	<b>per jaar</b>
<b>Cat. 1</b> Samenwonende persoon	893,65	10.723,75
<b>Cat. 2</b> Alleenstaande persoon	1.340,47	16.085,64
<b>Cat. 3</b> Persoon die samenwoont met een gezin te zijnen laste	1.811,57	21.738,88

Bron en meer informatie: [POD Maatschappelijke Integratie: leefloon](#)

## Minimumpensioen

Het bedrag van het rustpensioen voor een volledige loopbaan mag niet lager zijn dan een bepaald minimum.

Vanaf 1 augustus 2016 zijn de minimumpensioenen voor loontrekkenden en zelfstandigen gelijkgeschakeld.

Als gevolg van de pensioenhervorming zijn de toelatingsvoorwaarden met ingang van 1 januari 2025 gewijzigd. Meer informatie vindt u op de [website van de Federale Pensioendienst](#).

**Tabel f:** Brutobedragen (in euro) gewaarborgd minimumpensioen voor een volledige loopbaan vanaf 1 maart 2026

	<b>per maand</b>	<b>per jaar</b>
Rustpensioen* gezinsbedrag	2.305,44	27.665,22
Rustpensioen* bedrag alleenstaande	1.844,93	22.139,15
Overlevingspensioen**	1.820,27	21.843,28

\* Rustpensioen: pensioen dat wordt toegekend op basis van een persoonlijke beroepsloopbaan als werknemer, zelfstandige of personeelslid van de openbare sector

\*\* Overlevingspensioen: een uitkering die u ontvangt voor een vroegere arbeidsperiode van uw overleden echtgeno(o)t(e)

Bronnen en meer informatie:

[Rijksdienst voor pensioenen](#) : [gewaarborgd minimumpensioen](#)

[Rijksinstituut voor de Sociale Verzekeringen der Zelfstandigen \(RSVZ\)](#) : [pensioen](#)

## Inkomensgarantie voor ouderen (IGO)

De IGO vervangt sinds 1 juni 2001 het Gewaarborgd Inkomen voor Bejaarden (GIB). Het is een bijstandsregeling die de overheid verstrekt aan ouderen die de pensioengerechtigde leeftijd van 65 jaar bereikt hebben en die door omstandigheden geen of geen voldoende loopbaan hebben kunnen opbouwen. Vanaf 1 januari 2014 werd de wetgeving voor de IGO aangepast.

**Tabel g:** Brutobedragen (in euro) inkomensgarantie voor ouderen vanaf 1 maart 2026

	<b>per maand</b>	<b>per jaar</b>
Gehuwd of samenwonend	1.074,64	12.895,68
Alleenstaande	1.611,96	19.343,52

Bron en meer informatie: [Rijksdienst voor pensioenen](#): [Inkomensgarantie voor ouderen \(IGO\)](#)

## Ziekte- en invaliditeitsverzekering

Indien de periode van arbeidsongeschiktheid minder dan 1 jaar duurt, spreken we van primaire ongeschiktheid. Indien arbeidsongeschiktheid voortduurt na de periode van primaire ongeschiktheid, dus langer dan 1 jaar, spreken we van invaliditeit (bron: RIZIV).

- **Werknemers**

De uitkeringen worden begrensd door maximum- en minimumbedragen. De bedragen hangen af van het tijdstip waarop iemand arbeidsongeschikt is geworden. Ter illustratie geven we de bedragen die gelden voor een persoon die recent arbeidsongeschikt is geworden.

**Tabel h:** Maximum- en minimum brutobedragen (in euro) uitkeringen arbeidsongeschiktheid en invaliditeit voor werknemers volgens periode van arbeidsongeschiktheid **vanaf 1 maart 2026**.

<b>Primaire arbeidsongeschiktheid</b>			
<b>Maximum</b>			
<b>Gerechtigden</b>	<b>Met gezinslast</b>	<b>Zonder gezinslast</b>	
		<b>Alleenstaande</b>	<b>Samenwonende</b>
Arbeidsongeschiktheid vanaf 01/01/2022 tot en met 31/12/2023	108,68/ dag	108,68/ dag	108,68/ dag
	2.852,68/maand	2.852,68/maand	2.852,68/maand
	33.908,16/jaar	33.908,16/jaar	33.908,16/jaar
Arbeidsongeschiktheid vanaf 01/01/2024	112,08/dag	112,08/dag	112,08/dag
	2.914,08/maand	2.914,08/maand	2.914,96/maand
	34.968,96/jaar	34.968,96/jaar	34.968,96/jaar
<b>Minimum (vanaf de 1ste dag van de 7e maand van de arbeidsongeschiktheid)</b>			
<b>Gerechtigden</b>	<b>Met gezinslast</b>	<b>Zonder gezinslast</b>	
		<b>Alleenstaande</b>	<b>Samenwonende</b>
Regelmatig werknemer	81,10/dag	64,27/dag	55,10/dag
	2.108,6/maand	1.671,02/maand	1.432,6/maand
	25.303,2/jaar	20.052,24/jaar	17.191,2/jaar
Niet-regelmatig werknemer	69,68/dag	51,56/dag	
	1.811,68/maand	618,72/maand	
	21.740,16/jaar	16.086,72/jaar	
<b>Invaliditeit*</b>			
<b>Maximum</b>			
<b>Gerechtigden</b>	<b>Met gezinslast</b>	<b>Alleenstaande</b>	<b>Samenwonende</b>
Invalide vóór 01/01/2022	118,79/dag	100,51/dag	73,10/dag
	3.086,72/maand	2.613,26/maand	1.900,60/maand
	37.040,64/jaar	31.359,12/jaar	22.807,20/jaar
	120,09/dag	101,62/dag	73,90/dag

Invalide vanaf 01/01/2022 tot en met 31/12/2023	3.122,34/maand	2.642,12/maand	1.921,4/maand
	37.468,08/jaar	31.705,44/jaar	23.056,80/jaar
Invalide vanaf 01/01/2024	121,41/dag	102,74/dag	74,72/dag
	3.156,66/maand	2.671,24/maand	1.942,72/maand
	37.879,92/jaar	32.054,88/jaar	23.312,64/jaar
<b>Minimum</b>			
<b>Gerechtigden</b>	<b>Met gezinslast</b>	<b>Zonder gezinslast</b>	
		<b>Alleenstaande</b>	<b>Samenwonende</b>
Regelmatig werknemer	81,10/dag	64,27/dag	55,10/dag
	2.108,60/maand	1.671,02/maand	1.432,60/maand
	25.303,20/jaar	20.052,24/jaar	17.191,20/jaar
Niet-regelmatig werknemer	68,98/dag	51,56/dag	
	1.793,48/maand	1.340,56/maand	
	21.521,76/jaar	16.086,72/jaar	

\*Bedragen voor de invaliden die arbeidsongeschikt geworden zijn vanaf 01/01/2024

Opmerking: maand = dag x 26; jaar = dag x 312

Bron: [RIZIV](#)

Er wordt een inhaalpremie uitgekeerd aan ambtenaren van wie de arbeidsongeschiktheid op 31 december van het voorgaande jaar (N-1) ten minste één jaar heeft geduurd EN als de arbeidsongeschiktheid in de maand mei van het lopende jaar nog steeds voortduurde. Het bedrag van deze jaarlijkse inhaalpremie bedraagt in mei 2025 713,26 euro voor verzekerden met gezinslasten en 547,45 euro voor verzekerden zonder gezinslasten. Voor personen die al meer dan twee jaar arbeidsongeschikt zijn, bedraagt deze premie 1072,88 euro voor begunstigden met gezinslast en 875,56 euro voor begunstigden zonder gezinslast.

- **Zelfstandigen**

**Tabel i:** Brutobedragen (in euro) uitkeringen arbeidsongeschiktheid en invaliditeit van kracht vanaf 1 maart 2026.

<b>Primaire arbeidsongeschiktheid</b>			
<b>Gerechtigden</b>	<b>Met gezinslast</b>	<b>Alleenstaande</b>	<b>Samenwonende</b>
	81,10/dag	64,27/dag	49,29/dag
	2.108,60/maand	1.671,02/maand	1.281,54/maand
	25.303,20/jaar	20.052,24/jaar	15.378,48/jaar
<b>Invaliditeit</b>			
<b>Gerechtigden</b>	<b>Met gezinslast</b>	<b>Alleenstaande</b>	<b>Samenwonende</b>
Zonder stopzetting van zijn bedrijf	81,10/dag	64,27/dag	49,29/dag
	2.108,60/maand	1.671,02/maand	1.281,54/maand
	25.303,20/jaar	20.052,24/jaar	15.378,48/jaar
Met stopzetting van zijn	81,10/dag	64,27/dag	55,10/dag

bedrijf	2.108,60/maand	1.671,02/maand	1.432,60/maand
	25.303,20/jaar	20.052,24/jaar	17.191,20/jaar

Opmerking: maand = dag x 26; jaar = dag x 312

Bron: [RIZIV](#)

Aan zelfstandigen waarvan de duur van de arbeidsongeschiktheid minstens 1 jaar bedraagt op 31/12 van het voorgaande jaar (N-1) EN nog arbeidsongeschikt bent in mei van het lopende jaar, wordt een [inhaalpremie](#) betaald. Het bedrag van deze premie is in mei 2025 342,70 euro.

Meer informatie: [Rijksinstituut voor ziekte- en invaliditeitsverzekering \(RIZIV\)](#) : [thema Arbeidsongeschiktheid](#)

## Tegemoetkomingen aan personen met een handicap

Deze tegemoetkomingen bestaan uit: inkomensvervangende tegemoetkoming, integratietegemoetkoming en tegemoetkoming voor hulp aan bejaarden. Ze kunnen gelijktijdig of afzonderlijk toegekend worden. Aangezien enkel de inkomensvervangende tegemoetkoming het loon vervangt, wordt deze besproken. Informatie over de integratietegemoetkoming en de tegemoetkoming voor hulp aan bejaarden vindt u op de website van de [Directie-generaal Personen met een handicap](#).

### • Inkomensvervangende tegemoetkoming

Deze tegemoetkoming wordt toegekend aan de persoon die, wegens zijn handicap, niet in staat is meer dan een derde te verdienen van wat een gezond persoon door uitoefening van een beroep op de algemene arbeidsmarkt kan verdienen. Bij de berekening van de tegemoetkoming wordt er rekening gehouden met de inkomsten van de persoon met een handicap, alsook van de persoon met wie de persoon met een handicap een huishouden vormt.

**Tabel j:** Maximale nettobedragen (in euro) inkomensvervangende tegemoetkoming van kracht vanaf 1 maart 2026

	per maand (1)	per jaar
Categorie A***	916,17	10.994,00
Categorie B**	1.401,74	16.820,84
Categorie C*	1.857,21	22.286,57

\* Behoren tot categorie C: de persoon met een handicap die:

- een huishouden vormt;

- of één of meerdere kinderen ten laste heeft.

\*\*Behoren tot categorie B: de persoon met een handicap

- die alleen leeft;

- of die zelf niet behoort tot categorie C en die gedurende 3 maanden dag en nacht in een instelling verblijft.

\*\*\* Behoren tot categorie A: de persoon met een handicap die niet behoort tot de categorie B, noch tot de categorie C.

bron: FOD Sociale Zekerheid: [Directie-generaal Personen met een handicap](#)

(1) opmerking: maand = jaar / 12

>>meer informatie: [Directie-generaal Personen met een handicap](#) : [Inkomensvervangende tegemoetkoming](#)

## Armoederisicogrens

Aangezien armoede niet éénduidig kan gedefinieerd worden, is het niet mogelijk om één geldige en exacte armoedegrens te bepalen. Elke grens is uiteraard een conventie. De standaarddefinitie voor monetaire armoede die gebruikt wordt door de Europese Commissie is vastgelegd op 60 % van het mediaan beschikbaar inkomen op individueel niveau. Mensen met een inkomen dat zich beneden deze inkomensgrens situeert, worden geconfronteerd met een armoederisico (bron: [Statbel \(Algemene Directie Statistiek – Statistics Belgium\): SILC FAQ van Statbel.](#)). De bedragen die vermeld zijn, zijn telkens nettobedragen.

Het beschikbaar inkomen op individueel niveau wordt afgeleid van het beschikbaar gezinsinkomen dat daartoe gecorrigeerd wordt voor de grootte van het gezin. De mediaan wordt berekend omdat deze in tegenstelling tot het gemiddelde niet beïnvloed wordt door extreme waarden, dus door uitzonderlijk hoge of lage inkomens. De cijfers die op nationaal en Europees niveau gebruikt worden om armoede en sociale uitsluiting in kaart te brengen, zijn afkomstig van de EU-SILC enquête ('European Union – Statistics on Income and Living Conditions' of 'Statistiek naar Inkomens en Levensomstandigheden').

**Volgens de Belgische EU-SILC-gegevens voor 2025 wordt een alleenstaande geacht een armoederisico te lopen als zijn netto maandinkomen minder dan 1.565 euro bedraagt. Voor een huishouden van twee volwassenen met twee kinderen ten laste is deze drempel 3.287 euro netto per maand.**

**Tabel k:** Absolute waarde van de armoederisicogrenzen op basis van EU-SILC 2025 (inkomen 2024); nettobedragen (in euro)

	per maand (1)	per jaar
Alleenstaande	1.565	18.780
Huishouden bestaande uit twee volwassenen en twee kinderen	3.287	39.444

(1) opmerking: maand = jaar / 12

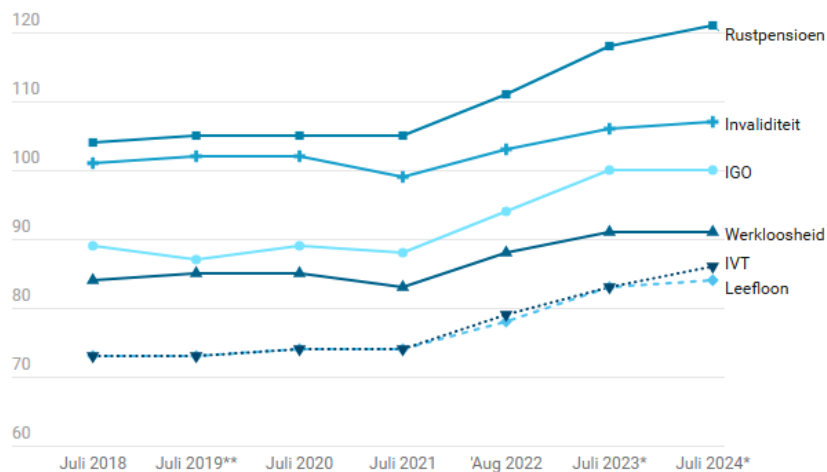
Bron: Statbel (Algemene Directie Statistiek - Statistics Belgium): EU-SILC 2025

## Minimuminkomens als percentage van de armoedegrens

De volgende grafieken tonen de ontwikkeling van de minimumuitkeringen als percentage van de armoedegrens, voor alleenstaanden en voor gezinnen met of zonder kinderen. Met andere woorden: het bedrag van de uitkering wordt vergeleken met het bedrag van de armoedegrens. In juli 2024 bedroeg de inkomensvervangende tegemoetkoming voor een alleenstaande bijvoorbeeld 84 % van de armoedegrens, de minimum werkloosheidsuitkering 91 %, de inkomensgarantie voor ouderen (IGO) 100 %, de minimum invaliditeitsuitkering 107

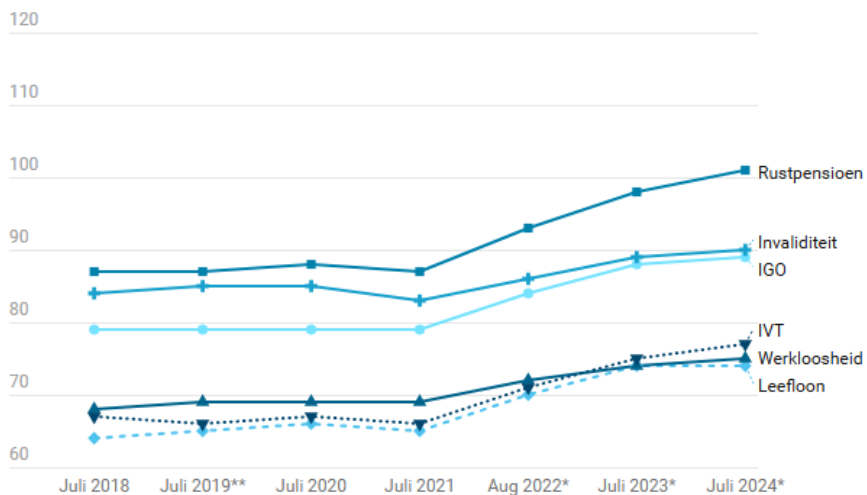
% en het rustpensioen 121 %. Voor gezinnen met of zonder kinderen ligt de minimum invaliditeitsuitkering eveneens onder de armoedegrens. Het rustpensioen voor kinderloze paren bedraagt 101 % van de armoedegrens. Deze percentages zijn gebaseerd op het netto beschikbare gezinsinkomen van de uitkeringsgerechtigden, inclusief onder meer kinderbijslag en sociale uitkeringen, en na aftrek van de personenbelasting.

### **Minimumuitkering als percentage van de armoedegrens, voor alleenstaanden, van 2018 tot en met 2024**



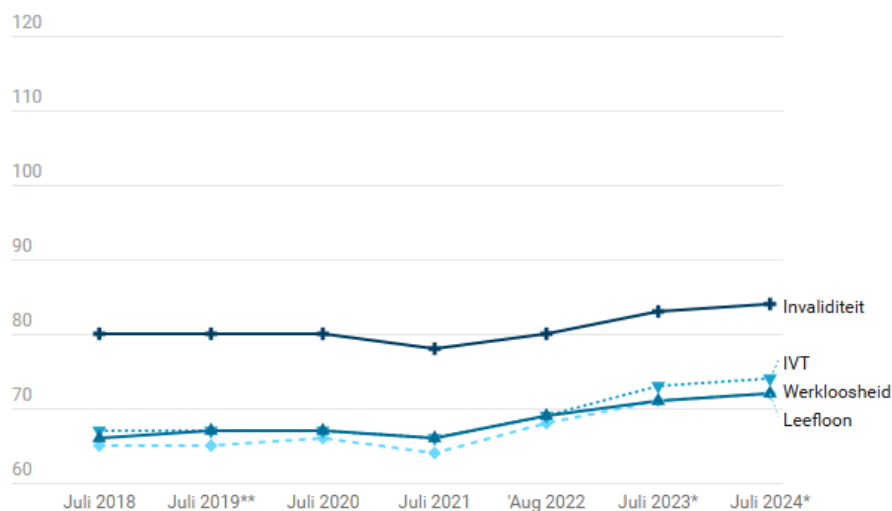
Bron: FOD Sociale Zekerheid: DG Analysis & Monitoring.

### **Minimumuitkering als percentage van de armoedegrens, voor gezinnen zonder kinderen, van 2018 tot en met 2024**



Bron: FOD Sociale Zekerheid: DG Analysis & Monitoring.

## Minimumuitkering als percentage van de armoedegrens, voor gezinnen met kinderen, van 2018 tot en met 2024



Bron: FOD Sociale Zekerheid: DG Analysis & Monitoring.

### Meer informatie

Het Steunpunt tot bestrijding van armoede, bestaansonzekerheid en sociale uitsluiting heeft verschillende adviezen en publicaties over deze thema's opgemaakt. U vindt ze hieronder en op [de pagina van onze website met al onze publicaties](#).

- [Advies over de impact van de hervorming van de werkloosheidsuitkeringen door de federale regering met betrekking tot non-take-up van rechten, 2025.](#)
- [Avis concernant la proposition de loi modifiant l'arrêté-loi du 28 décembre 1944 concernant la Sécurité sociale des travailleurs et l'arrêté royal du 25 novembre 1991 portant réglementation du chômage, en vue de moderniser le paiement des allocations de chômage, 2025 \(alleen in het Frans\).](#)
- Hoofdstuk 3: Recht op bijkomende financiële ondersteuning, in [De financiële dimensie van armoede: een bijdrage aan het politieke debat en politieke actie](#), tweejaarlijks Verslag 2022-2023.

**Laatste aanpassing: 01/03/2026**