




Dak- en thuisloosheid

globaal rapport

APRIL 2026

ONDERZOEKERS

Nana Mertens
Evelien Demaerschalk
Anna-Laura Marana
Koen Hermans
Nicolas De Moor
Joseph Moriau
Martin Wagener



VLAANDEREN



ZORGONDERZOEK & CONSULTANCY

Onderzoeksteam LUCAS

Nana Mertens
Evelien Demaerschalk
Anna-Laura Marana
prof. dr. Koen Hermans

WALLONIE



Onderzoeksteam UC Louvain

Nicolas De Moor
dr. Josepha Moriau
prof. dr. Martin Wagener

Financiering en organisatie Vlaamse tellingen



Funded by
the European Union

Financiering en organisatie Waalse tellingen

Avec le soutien de
la



Wallonie



Funded by
the European Union



We bedanken alle deelnemende lokale besturen en organisaties voor hun inzet. Zonder hun deelname was dit onderzoek niet mogelijk.

Naar dit werk refereren?

Mertens, N., Demaerschalk, E., Marana, A.L., De Moor, N., Moriau, J., Wagener, M. & Hermans, K. (2026). Dak- en thuisloosheid. Globaal rapport 2025. LUCAS KU Leuven.

© 2026 LUCAS KU Leuven – lucas@kuleuven.be

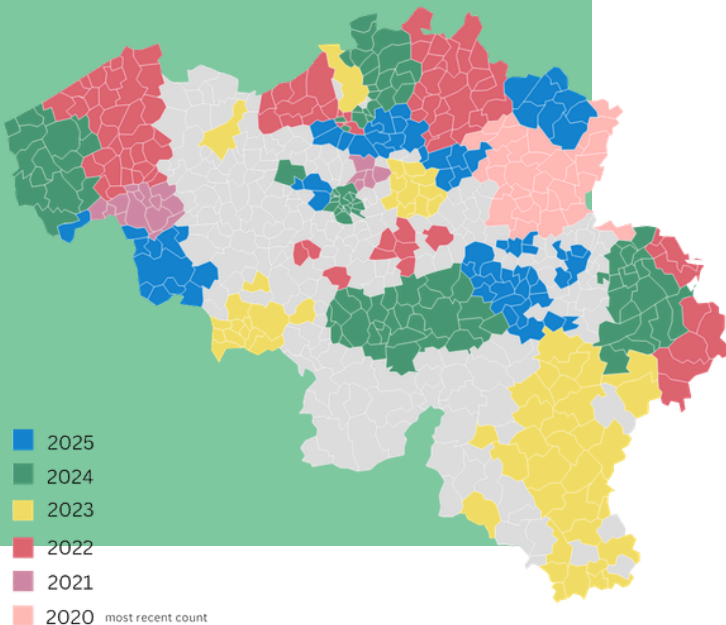
All rights reserved. No part of this document may be reproduced or utilized in any form or by any means, electronic or mechanical, including photocopying, recording, or by any information storage and retrieval system, without permission in writing from the publisher.

Inleiding

Om een effectieve aanpak van dak- en thuisloosheid mogelijk te maken, zijn cijfers over de omvang en over de profielkenmerken van deze doelgroep essentieel. Betrouwbare data vormen bovendien een fundamenteel onderdeel van een actieplan tegen dak- en thuisloosheid. In het nieuw Actieplan ter voorkoming en bestrijding van dak- en thuisloosheid 2026-2029 gaat de Vlaamse Regering opnieuw het engagement aan om de wetenschappelijke begeleiding en de verwerking van de lokale dak- en thuislozentellingen, die in nauwe samenwerking met de lokale besturen worden uitgevoerd, te ondersteunen. In Wallonië wordt financiering voorzien voor de organisatie van de tellingen voor de komende drie jaar. Het is noodzakelijk dat deze lokale dak- en thuislozentellingen in verschillende regio's op een uniforme manier worden uitgevoerd, om tot onderling vergelijkbare gegevens te komen die ook gebruikt kunnen worden voor een extrapolatie naar het niveau van het Vlaamse en Waalse Gewest.

In opdracht van het Departement Zorg en het interfederaal Steunpunt tot bestrijding van armoede en in het kader van het project European Homelessness Count voerde LUCAS KU Leuven in oktober 2025 een point-in-time telling dak- en thuisloosheid uit in vier regio's in Vlaanderen. In Wallonië organiseerde het onderzoeksteam van UC Louvain op vraag van l'Observatoire Wallon du Sans-Abrisme (OWSA) en in het kader van het project European Homelessness Count een point-in-time telling dak- en thuisloosheid in drie regio's. Beide onderzoeksteams werken nauw samen en hanteren dezelfde methode.

Homelessness Counts in Belgium



Dit rapport beschrijft het onderzoeksproject van de lokale point-in-time tellingen dak- en thuisloosheid en geeft een overzicht van de resultaten van de tellingen die plaatsvonden in 2025. Op 17 oktober 2025 werd een telling georganiseerd in Asse-Dilbeek-Affligem, regio Demerland (6 gemeenten), regio Noord-Limburg (8 gemeenten), regio Rivierenland (12 gemeenten) in Vlaanderen en arrondissement Doornik-Moeskroen (12 gemeenten), bassin Liégeois (4 gemeenten) en arrondissement Huy-Waremme (21 gemeenten) in Wallonië.

We geven ook de actuele extrapolaties voor Vlaanderen en Wallonië, gebaseerd op de dak- en thuislozentellingen 2020-2021-2022-2023-2024-2025. In totaal gaat het om 344 gemeenten.

Tot slot formuleren we enkele algemene tendensen van de tellingen 2025.

Meer informatie over de methode en de volledige resultaten van deze tellingen zijn terug te vinden op:



www.armoedebestrijding.be
www.dakenthuisloosheid.be



<http://actionsociale.wallonie.be/lutte-pauvrete/observatoire-wallon-sans-abrisme>

Beleidscontext

Op 12 mei 2014 werd het Samenwerkingsakkoord dak- en thuisloosheid ondertekend door de federale staat, de gemeenschappen en de gewesten. In dit akkoord omschrijven de beleidsactoren de wettelijke definitie van dak- en thuisloosheid als 'een situatie waarbij een persoon niet over een eigen woongelegenheden beschikt, niet de middelen heeft om daar op eigen krachten voor te zorgen en daardoor geen verblijfplaats heeft, of tijdelijk in een tehuis verblijft in afwachting dat die een eigen woongelegenheden ter beschikking wordt gesteld.' Verder erkennen ze de ETHOS-typologie (European Typology on Homelessness and housing exclusion) als de kaderdefinitie van dak- en thuisloosheid. Ook wordt het belang van gegevensverzameling over dak- en thuisloosheid benadrukt.

Tellingen in België

Dit onderzoek bouwt verder op de aanbevelingen van de MEHOBEL-studie. Deze studie ontwikkelde een wetenschappelijk onderbouwde en maatschappelijk afgetoetste strategie om dak- en thuisloosheid in België op een consistente wijze te monitoren (Demaerschalk, e.a., 2018). Een specifieke aanbeveling uit deze studie betreft de organisatie van een nationale point-in-time telling.

In 2020 werd deze tellingsmethode verder ontwikkeld door LUCAS KU Leuven en voor het eerst toegepast in de steden Leuven, Gent, Luik en Aarlen en in de provincie Limburg. Dit gebeurde met steun van de Koning Boudewijnstichting en werd uitgevoerd door onderzoeksteams van LUCAS KU Leuven en Universiteit Liège. Vanaf 2021 werden de tellingen uitgevoerd door onderzoeksteams van LUCAS KU Leuven en UC Louvain. Sinds enkele jaren vinden de tellingen plaats op vraag van de Vlaamse en Waalse overheid.

Daarnaast werken de twee onderzoeksteams sinds de meest recente Brusselse telling (2024) samen met Bruss'help, met als doel de gebruikte methoden verder op elkaar te laten aansluiten, voortbouwend op gedeelde expertise.

2020



2021

2022



2023



2024



2025



Definitie dak- en thuisloosheid

De ETHOS Light-typologie is specifiek ontwikkeld voor het verzamelen van gegevens over dak- en thuisloosheid en definieert zes categorieën van woonsituaties die als dak- of thuisloos worden beschouwd. Het onderzoeksteam voegde een zevende categorie toe. Deze typologie biedt bijzondere aandacht voor verborgen dak- en thuisloosheid en is een waardevol instrument voor het monitoren van deze problematiek.

ETHOS Light		
	OPERATIONALE CATEGORIE	DEFINITIE/LEEFSITUATIE
1	In openbare ruimte	Publieke ruimte. <i>Straat, openbaar park, trein(station), tram(halte), bus(halte), metro(halte), inkomhal van een winkel, appartementsgebouw, parkeergarage.</i>
2	In noodopvang	Laagdrempelige en kortdurende opvang. <i>Winter- of nachtopvang.</i>
3	In opvang voor thuisloze personen	Opvangcentrum of tijdelijke huisvesting. <i>Crisisopvang, residentiële opvang, begeleid wonen zonder eigen huurcontract, doorgangswoning OCMW, hotel, jeugdherberg, vluchthuis, niet erkende opvangcentra.</i>
4	Instellingsverlaters	a. Binnen de maand volgend op de teldag een instelling verlaten zonder stabiele woonoplossing. b. Langer in een instelling verblijven uit gebrek aan een stabiele woonoplossing. <i>Gevangenis, jeugdhulp, (psychiatrisch) ziekenhuis, beschut wonen, Fedasil opvangcentrum, LOI, residentiële drughulp.</i>
5	In niet-conventionele woning	Niet-conventionele ruimte of woning. <i>Garage, kraakpand, wagen, tent, woonwagen, woning zonder huurcontract, woning zonder toegang tot basisvoorzieningen.</i>
6	Bij familie, vrienden, kennissen	Tijdelijk bij iemand inwonen wegens gebrek aan eigen huisvesting.
+	In woning met dreigende uithuiszetting	Binnen de maand de woning moeten verlaten zonder stabiele woonoplossing.

Telmethodiek



Een point-in-time telling laat toe om het aantal dak- en thuisloze personen in kaart te brengen samen met enkele profielkenmerken van deze groep. Deze methode vertrekt van een intensieve samenwerking met alle diensten die rechtstreeks of onrechtstreeks met dak- en thuisloze personen in contact komen. Op één bepaald moment, de teldag, vullen deze diensten een vragenlijst in voor personen die dak- of thuisloos zijn volgens de ETHOS Light-typologie en die een link hebben met de telregio.

Het gaat om volwassenen of om 16-17-jarigen die alleenstaande zijn (en dus niet vergezeld van een ouder of voogd). Het invullen van de vragenlijst doen de praktijkwerkers of hulpverleners bij voorkeur samen met de dak- of thuisloze persoon.

Deze telling:

- brengt **profielkenmerken** in beeld waardoor een meer gericht en onderbouwd beleid gevoerd kan worden,
- heeft bijzondere aandacht voor '**verborgen dak- en thuisloze personen**' (personen die tijdelijk bij familie, vrienden of kennissen verblijven of personen die in niet-conventionele woningen verblijven),
- is gebaseerd op een **intensieve samenwerking** tussen alle betrokken diensten in de stad of regio waardoor ook het draagvlak voor een gemeenschappelijke aanpak van de problematiek groeit,
- omvat niet enkel diensten specifiek voor dak- en thuisloze personen, ook laagdrempelige diensten, buurtwerkingen, reguliere eerstelijnsdiensten, voorzieningen in de jeugdhulp, GGZ-diensten en gevangenissen nemen deel aan de telling.


De tellingen worden steeds regionaal georganiseerd in nauwe samenwerking met het lokaal bestuur of de lokale besturen. Per tellende regio is een lokale coördinator aangeduid die samen met het onderzoeksteam de telling organiseert. De resultaten van de telling bieden een inzicht in het aantal personen die dak- en thuisloos zijn en hun profielkenmerken in de tellende regio. Aan de hand van de resultaten uit deze dak- en thuislozentellingen, maken we extrapolaties voor Vlaanderen en Wallonië.

1	Diensten voor dak- en thuisloze personen	Nachtopvang, opvangcentra, doorgangswoningen, straathoekwerk, ...
2	Eerstelijnsdiensten	Sociale diensten van OCMW, CAW, Kind & Gezin, mutualiteit, wijkgezondheidscentra, ...
3	Instellingen	Gevangenis, jeugdhulp, psychiatrisch ziekenhuis/centrum, zorg voor personen met een beperking, algemeen ziekenhuis, LOI, opvangcentrum Fedasil, residentiële drughulp
4	NMBS, de Lijn, politie	
5	Laagdrempelige diensten	Inloopcentra, sociale restaurants, buurtwerkingen, vrijwilligerswerkingen, ...
6	Woonactoren	Sociale huisvestingsmaatschappijen

Dubbeltellingen

Een belangrijke stap in de verwerking van de resultaten is de identificatie van de dubbeltellingen. Aangezien verschillende organisaties deelnemen aan de tellingen, worden sommige personen meerdere keren geteld. Deze dubbeltellingen worden verwijderd zodat elke persoon slechts één keer wordt opgenomen in de resultaten.

Het onderzoeksteam identificeert dubbeltellingen op basis van de unieke cliëntidentificator, opgenomen in de vragenlijst, in combinatie met andere (profiel)kenmerken.



Victoria De la Cruz

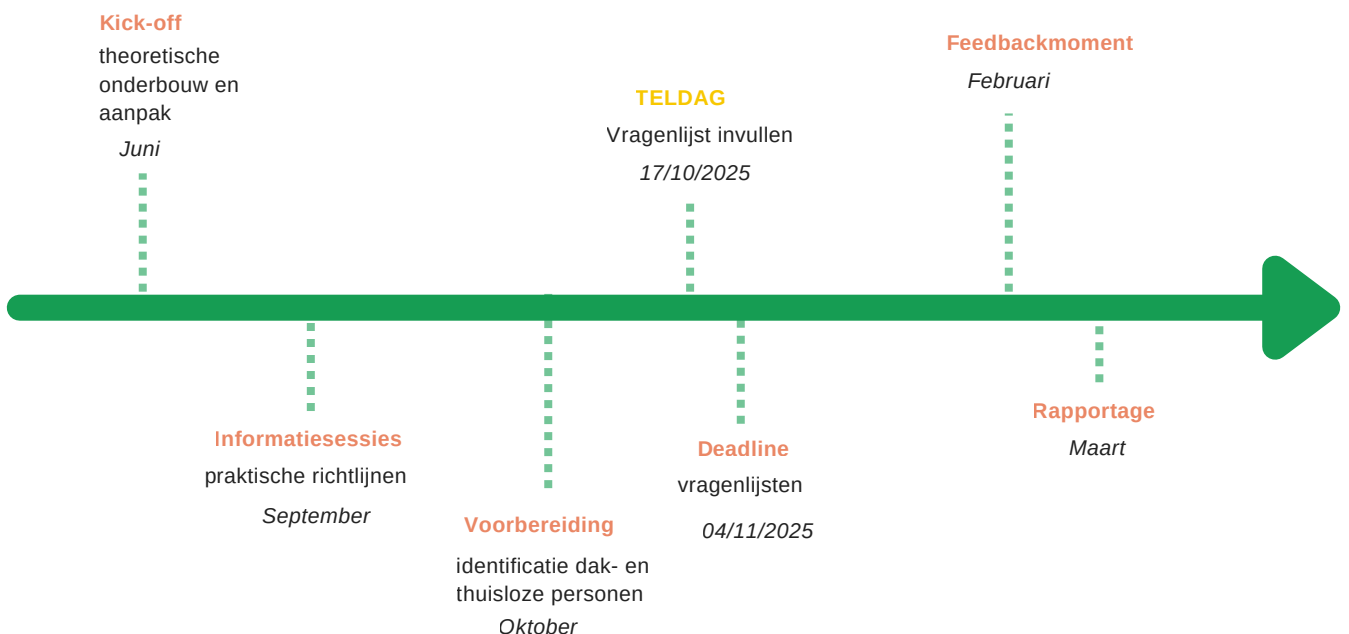
Eerste letter voornaam	V
Eerste letter achternaam	D
Laatste letter achternaam	Z

Procedure in drie stappen:

- Diensten vullen identificator in
- Onderzoekers identificeren dubbeltellingen
- Onderzoekers verwijderen cliëntidentificator

Tijdslijn

De organisatie van een telling is een traject van 12 maanden. De lokale coördinator stelt samen met de lokale stuurgroep een inventaris op van diensten die rechtstreeks of onrechtstreeks in contact staan met personen die dak- of thuisloos zijn. Deze diensten worden een eerste keer uitgenodigd tijdens de **Kick-off**. Het onderzoeksteam presenteert de telmethode en diensten worden aangemoedigd om deel te nemen aan de telling. Nadien volgen de **informatiesessies** met praktische richtlijnen voor de diensten. Vanaf dan kunnen de diensten zich voorbereiden op de **teldag**. Na de teldag krijgen de diensten enkele weken tijd om alle vragenlijsten in te vullen. Vervolgens gaat het onderzoeksteam aan de slag met de identificatie van de dubbeltellingen, de datacleaning en -analyse. Een selectie van diensten neemt deel aan het **feedbackmoment** om hun feedback en interpretaties te geven over enkele eerste resultaten. Deze input wordt, samen met de resultaten van de telling, opgenomen in het lokale cijfer rapport.





INFOFICHES

Asse-Dilbeek-Affligem
regio Demerland
regio Noord-Limburg
regio Rivierenland
Doornik-Moeskroen
Huy-Waremme
bassin Liégeois



17/10/25

20 meetellende organisaties

- Grote betrokkenheid van diverse diensten
- Cijfers voor kleinere steden
- Personen die verblijven in een woning met dreigende uithuiszetting, vormen de grootste groep
- Hoog aandeel kinderen

Getelde personen **489**

304
Volwassenen



185
Kinderen



Man



Vrouw

59,2% non-binair (incl. genderqueer) 0,0%
trans man 0,0%
40,8% trans vrouw 0,0%
andere identiteit 0,0%

Woonsituatie

ETHOS Light categorie	Volwassenen # 304	%	Waarvan mannen %	Waarvan vrouwen %	Kinderen # 185	%
1- In openbare ruimte	9	3,0	100,0	0,0	0	0,0
2- In noodopvang	1	0,3	100,0	0,0	0	0,0
3- In opvang voor thuisloze personen	47	15,5	48,9	51,1	56	30,3
4- In instelling	19	6,3	68,4	31,6	7	3,8
5- In niet-conventionele ruimte (garage, tent,...)	30	9,9	70,0	30,0	13	7,0
6- Bij familie/vrienden/kennissen	72	23,7	51,4	48,6	23	12,4
7- Dreigende uithuiszetting	121	39,8	60,3	39,7	86	46,5
Verblijfplaats onbekend op teldag, dak- of thuisloos 2 weken voordien	5	1,6	60,0	40,0	0	0,0

Huishouden

43,2%

Alleenstaand zonder kinderen



6,6%

Met partner zonder kinderen



13,5%

Alleenstaand met kinderen



17,5%

Met partner met kinderen



Nationaliteit



54,3%

Belgische nationaliteit

38,4%

Geboren in België

Bij niet-Belgen



Tijdelijk verblijfsrecht

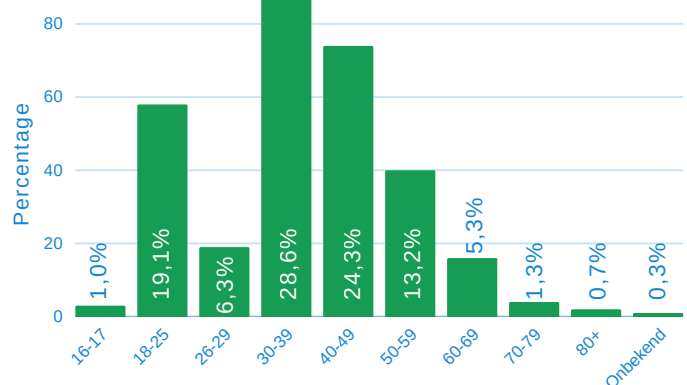
50,4%



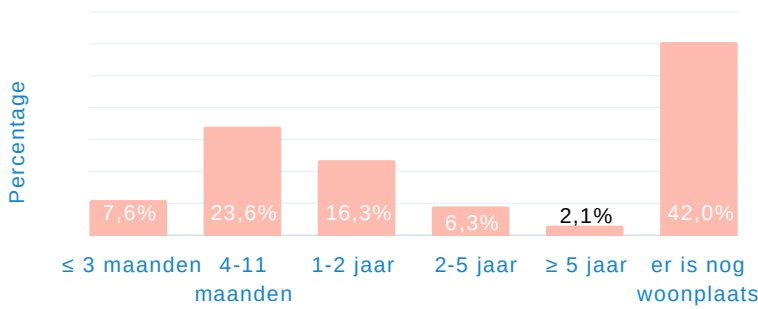
Onwettig verblijf

3,1%

Leeftijd



Duur dak- en thuisloosheid



Acuut dakloos

4,6%

14

Woonsituatie = openbare ruimte, noodopvang, garage, kraakpand, auto of tent

Housing First doelgroep

4,3%

13

> 2 jaar dak- of thuisloos en (vermoeden van) psychische/verslavingsproblematiek

Gezondheid (vermoeden van)



33,3%

geen gezondheidsproblemen

68



16,7%

verslavingsproblematiek

34



15,7%

chronische lichamelijke gezondheidsproblemen

32



33,3%

mentale gezondheidsproblemen

68



3,4%

fysieke beperking

7



10,3%

verstandelijke beperking

21

Inkomen



13,4%

Geen inkomen



21,9%

Inkomen uit werk



40,5%

Vervangingsinkomen/uitkering

Heeft een verleden in een instelling



13,0%

Verleden in psychiatrische voorziening



6,1%

Verleden in jeugdhulp



4,0%

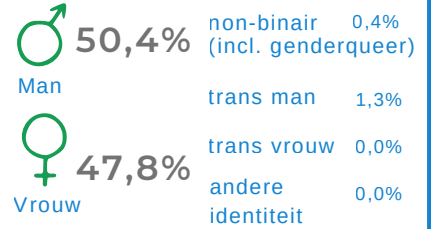
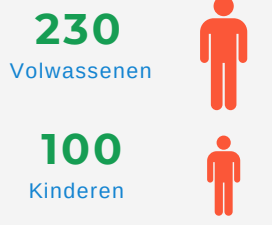
Verleden in gevangenis

17/10/25

16 meetellende organisaties

- Betrokkenheid van diverse diensten
- Cijfers voor landelijke gemeenten
- Tijdelijk verblijf bij familie, vrienden of kennissen vormt de grootste groep
- Hoog aandeel vrouwen
- Hoger aandeel 50-plussers

Getelde personen **330**




Woonsituatie

ETHOS Light categorie	Volwassenen # 230	%	Waarvan mannen %	Waarvan vrouwen %	Kinderen # 100	%
1- In openbare ruimte	2	0,9	100,0	0,0	0	0,0
2- In noodopvang	0	0,0	-	-	0	0,0
3- In opvang voor thuisloze personen	52	22,6	28,8	67,3	59	59,0
4- In instelling	32	13,9	53,1	43,8	9	9,0
5- In niet-conventionele ruimte (garage, tent,...)	44	19,1	77,3	22,7	6	6,0
6- Bij familie/vrienden/kennissen	76	33,0	43,4	55,3	15	15,0
7- Dreigende uithuiszetting	20	8,7	55,0	45,0	11	11,0
Verblijfsplaats onbekend op teldag, dak- of thuisloos 2 weken voordien	4	1,7	100,0	0,0	0	0,0

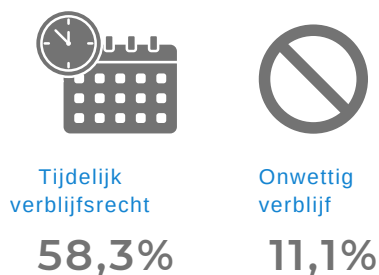
Huishouden



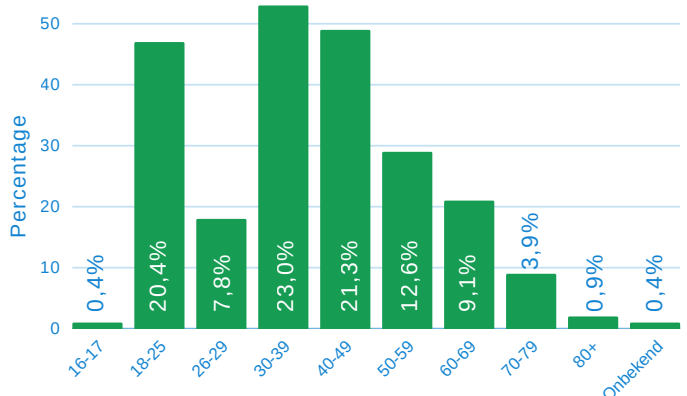
Nationaliteit



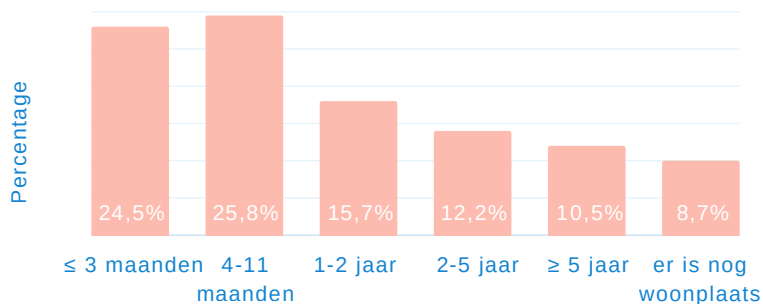
Bij niet-Belgen



Leeftijd



Duur dak- en thuisloosheid



Acuut dakloos

4,8%

11

Woonsituatie = openbare ruimte, noodopvang, garage, kraakpand, auto of tent

Housing First doelgroep

11,3%

26

> 2 jaar dak- of thuisloos en (vermoeden van) psychische/verslavingsproblematiek

Gezondheid (vermoeden van)



26,3%
geen gezondheidsproblemen
60



24,6%
verslavingsproblematiek
56



21,9%
chronische lichamelijke gezondheidsproblemen
50



38,2%
mentale gezondheidsproblemen
87



3,1%
fysieke beperking
7



8,8%
verstandelijke beperking
20

Inkomen



15,7%
Geen inkomen



16,5%
Inkomen uit werk



68,3%
Vervangingsinkomen/uitkering

Heeft een verleden in een instelling



19,3%
Verleden in psychiatrische voorziening



9,6%
Verleden in jeugdhulp



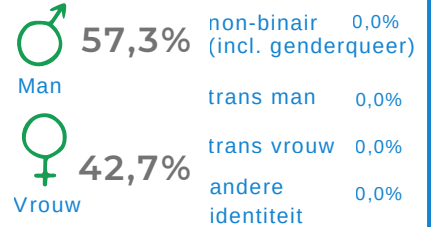
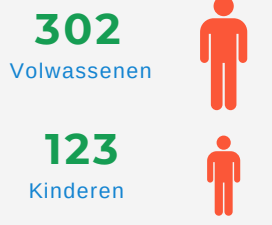
10,4%
Verleden in gevangenis

17/10/25

32 meetellende organisaties

- Grote betrokkenheid van diverse diensten
- Tweede telling in de regio
- Cijfers voor landelijke gemeenten
- Tijdelijk verblijf bij familie, vrienden of kennissen vormt de grootste groep
- Hoog aandeel jongvolwassenen

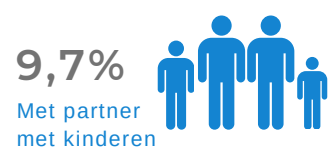
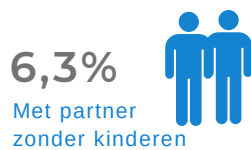
Getelde personen **425**



Woonsituatie

ETHOS Light categorie	Volwassenen # 302	%	Waarvan mannen %	Waarvan vrouwen %	Kinderen # 123	%
1- In openbare ruimte	2	0,7	100,0	0,0	0	0,0
2- In noodopvang	0	0,0	-	-	0	0,0
3- In opvang voor thuisloze personen	73	24,2	54,8	45,2	30	24,4
4- In instelling	31	10,3	67,7	32,3	5	4,1
5- In niet-conventionele ruimte (garage, tent,...)	52	17,2	59,6	40,4	26	21,1
6- Bij familie/vrienden/kennissen	113	37,4	55,8	44,2	28	22,8
7- Dreigende uithuiszetting	28	9,3	46,4	53,6	34	27,6
Verblijfplaats onbekend op teldag, dak- of thuisloos 2 weken voordien	3	1,0	100,0	0,0	0	0,0

Huishouden



Nationaliteit




59,7%

Belgische nationaliteit

50,7%

Geboren in België

Bij niet-Belgen



Tijdelijk verblijfsrecht

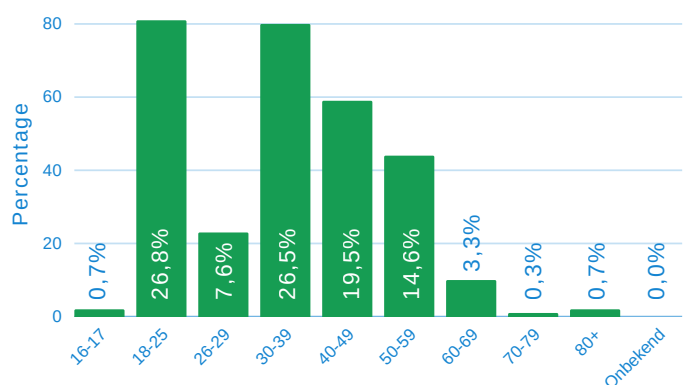
54,2%



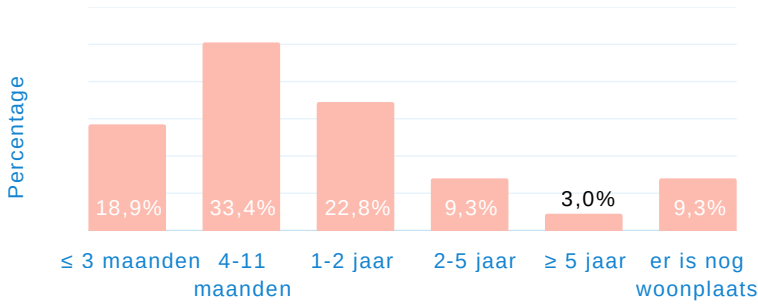
Onwettig verblijf

3,3%

Leeftijd



Duur dak- en thuisloosheid



Acuut dakloos

3,6%
11

Woonsituatie = openbare ruimte, noodopvang, garage, kraakpand, auto of tent

Housing First doelgroep

9,3%
28

> 2 jaar dak- of thuisloos en (vermoeden van) psychische/verslavingsproblematiek

Gezondheid (vermoeden van)



26,8%
geen gezondheidsproblemen
80



34,4%
verslavingsproblematiek
103



15,7%
chronische lichamelijke gezondheidsproblemen
47



39,1%
mentale gezondheidsproblemen
117



4,7%
fysieke beperking
14



16,1%
verstandelijke beperking
48

Inkomen



16,9%
Geen inkomen



17,9%
Inkomen uit werk



63,2%
Vervangingsinkomen/uitkering

Heeft een verleden in een instelling



28,4%
Verleden in psychiatrische voorziening



12,0%
Verleden in jeugdhulp



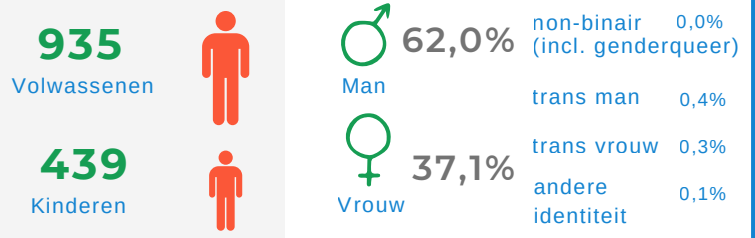
14,7%
Verleden in gevangenis

17/10/25

49 meetellende organisaties

- Grote betrokkenheid van diverse diensten
- Tweede telling in de regio
- Bovenlokale ketenaanpak dak- en thuisloosheid
- Tijdelijk verblijf bij familie, vrienden of kennissen vormt de grootste groep
- Invloed van aanwezigheid psychiatrisch ziekenhuis in de regio

Getelde personen 1374



Woonsituatie

ETHOS Light categorie	Volwassenen # 935	%	Waarvan mannen %	Waarvan vrouwen %	Kinderen # 439	%
1- In openbare ruimte	13	1,4	100,0	0,0	0	0,0
2- In noodopvang	50	5,3	84,0	16,0	12	2,7
3- In opvang voor thuisloze personen	276	29,5	50,0	47,8	281	64,0
4- In instelling	129	13,8	65,1	34,1	11	2,5
5- In niet-conventionele ruimte (garage, tent,...)	55	5,9	81,8	18,2	15	3,4
6- Bij familie/vrienden/kennissen	324	34,7	63,9	35,8	68	15,5
7- Dreigende uithuiszetting	76	8,1	56,6	43,4	52	11,8
Verblijfplaats onbekend op teldag, dak- of thuisloos 2 weken voordien	12	1,3	66,7	33,3	0	0,0

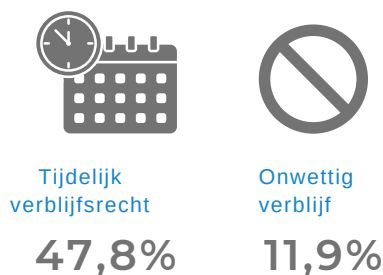
Huishouden



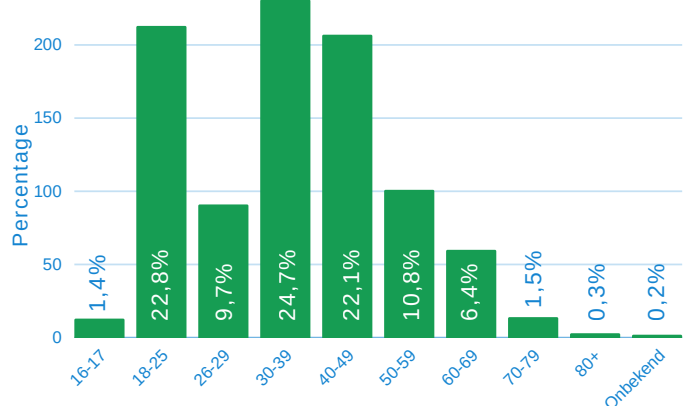
Nationaliteit



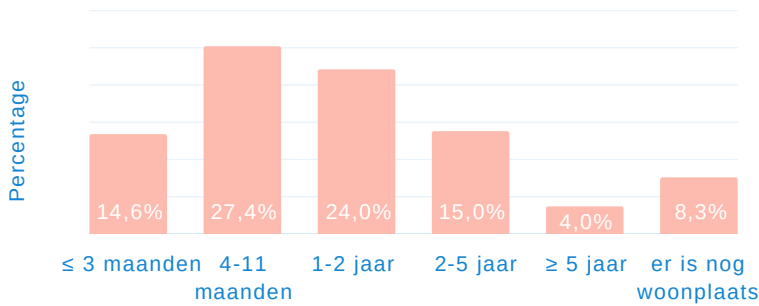
Bij niet-Belgen



Leeftijd



Duur dak- en thuisloosheid



Acuut dakloos

9,4%
88

Woonsituatie = openbare ruimte, noodopvang, garage, kraakpand, auto of tent

Housing First doelgroep

9,3%
87

> 2 jaar dak- of thuisloos en (vermoeden van) psychische/verslavingsproblematiek

Gezondheid (vermoeden van)



27,9%
geen gezondheidsproblemen
256



22,3%
verslavingsproblematiek
205



18,1%
chronische lichamelijke gezondheidsproblemen
166



35,3%
mentale gezondheidsproblemen
324



3,7%
fysieke beperking
34



10,2%
verstandelijke beperking
94

Inkomen



16,6%
Geen inkomen



19,8%
Inkomen uit werk



61,0%
Vervangingsinkomen/uitkering

Heeft een verleden in een instelling



22,4%
Verleden in psychiatrische voorziening



9,9%
Verleden in jeugdhulp



12,7%
Verleden in gevangenis

17/10/25

58 meetellende organisaties

- 12 gemeenten van het arrondissement namen deel
- Meer dan 1 op 3 personen is vrouw
- 1 op 5 personen is acut dakloos
- 1 op 5 personen verbleef ooit in een psychiatrisch ziekenhuis
- Meer dan 1 op 4 personen heeft niet de Belgische nationaliteit

Getelde personen

1241**901**

Volwassenen

**340**

Kinderen



Man



Vrouw

62,7%

non-binair (incl. genderqueer) 0,2%

trans man 0,0%

trans vrouw 0,0%

andere identiteit 0,0%

Woonsituatie

ETHOS Light categorie	Volwassenen # 901	%	Waarvan mannen %	Waarvan vrouwen %	Kinderen # 340	%
1- In openbare ruimte	54	6,0	85,2	14,8	1	0,3
2- In noodopvang	42	4,7	73,8	23,8	12	3,5
3- In opvang voor thuisloze personen	273	30,3	51,6	48,4	182	53,5
4- In instelling	106	11,8	61,3	38,7	29	8,5
5- In niet-conventionele ruimte (garage, tent,...)	114	12,7	76,3	23,7	1	0,3
6- Bij familie/vrienden/kennissen	268	29,7	64,9	34,7	77	22,6
7- Dreigende uithuiszetting	41	4,6	46,3	53,7	38	11,2
Verblijfplaats onbekend op teldag, dak- of thuisloos 2 weken voordien	3	0,3	66,7	33,3	0	0,0

Huishouden**55,7%**

Alleenstaand zonder kinderen

**7,0%**

Met partner zonder kinderen

**11,9%**

Alleenstaand met kinderen

**6,5%**

Met partner met kinderen

**Nationaliteit****72,8%**

Belgische nationaliteit

69,1%

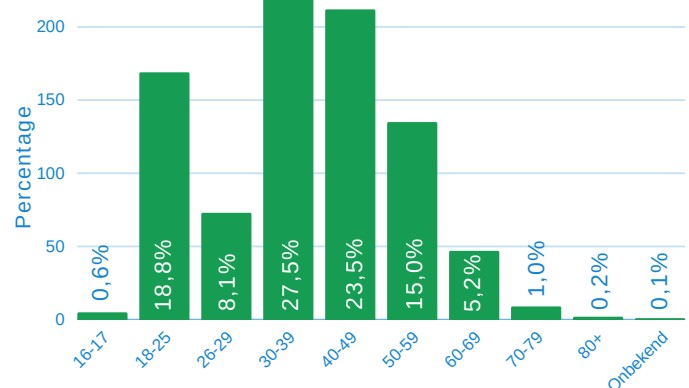
Geboren in België

Bij niet-Belgen

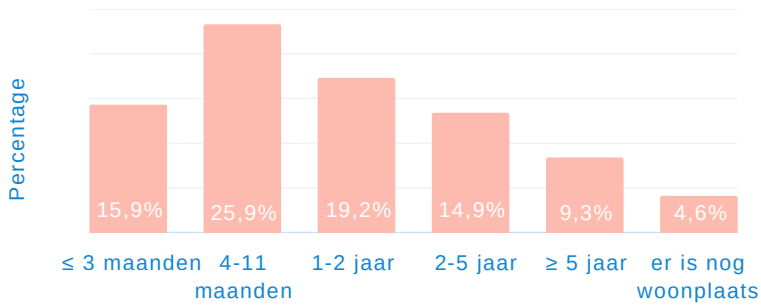
Tijdelijk verblijfsrecht

20,8%

Onwettig verblijf

13,1%**Leeftijd**

Duur dak- en thuisloosheid



Acuut dakloos

20,5%

185

Woonsituatie = openbare ruimte, noodopvang, garage, kraakpand, auto of tent

Housing First doelgroep

17,1%

154

> 2 jaar dak- of thuisloos en (vermoeden van) psychische/verslavingsproblematiek

Gezondheid (vermoeden van)



26,6%

geen gezondheidsproblemen

240



35,3%

verslavingsproblematiek

318



15,4%

chronische lichamelijke gezondheidsproblemen

139



25,7%

mentale gezondheidsproblemen

232



3,4%

fysieke beperking

31



8,4%

verstandelijke beperking

76

Inkomen



11,9%

Geen inkomen



7,7%

Inkomen uit werk



75,8%

Vervangingsinkomen/uitkering

Heeft een verleden in een instelling



21,5%

Verleden in psychiatrische voorziening



8,4%

Verleden in jeugdhulp



16,2%

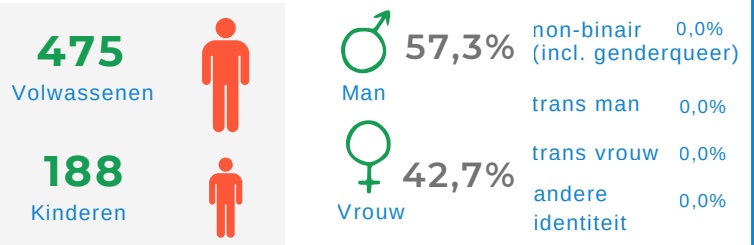
Verleden in gevangenis

17/10/25

34 meetellende organisaties

- 22 gemeenten van het arrondissement namen deel (van in totaal 31 gemeenten)
- Meer dan 40% is vrouw
- Meerderheid heeft Belgische nationaliteit
- Meer dan 1 op 3 verblijft bij familie, vrienden of kennissen
- 1 op 3 heeft geen gezondheidsproblemen

Getelde personen **663**




Woonsituatie

ETHOS Light categorie	Volwassenen # 475	%	Waarvan mannen %	Waarvan vrouwen %	Kinderen # 188	%
1- In openbare ruimte	24	5,1	62,5	37,5	0	0,0
2- In noodopvang	11	2,3	36,4	63,6	3	1,6
3- In opvang voor thuisloze personen	102	21,5	40,2	59,8	79	42,0
4- In instelling	57	12,0	73,7	26,3	27	14,4
5- In niet-conventionele ruimte (garage, tent,...)	71	14,9	71,8	28,2	10	5,3
6- Bij familie/vrienden/kennissen	184	38,7	56,5	43,5	60	31,9
7- Dreigende uithuiszetting	23	4,8	60,9	39,1	6	3,2
Verblijfplaats onbekend op teldag, dak- of thuisloos 2 weken voordien	3	0,6	33,3	66,7	3	1,6

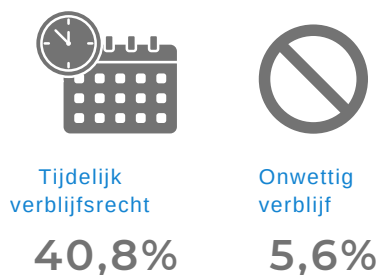
Huishouden



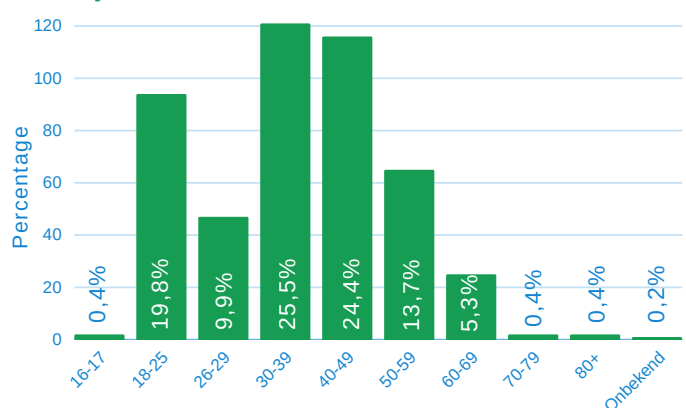
Nationaliteit



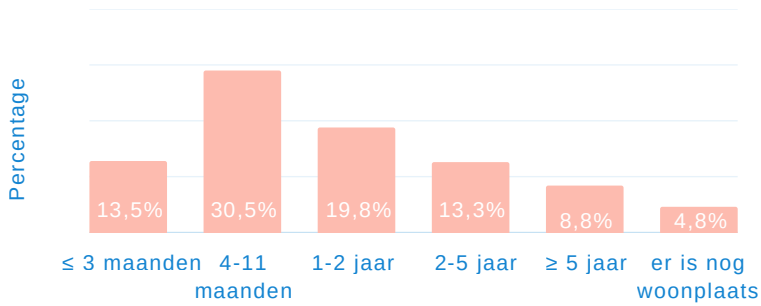
Bij niet-Belgen



Leeftijd



Duur dak- en thuisloosheid



Acuut dakloos

15,8%

75

Woonsituatie = openbare ruimte, noodopvang, garage, kraakpand, auto of tent

Housing First doelgroep

15,8%

75

> 2 jaar dak- of thuisloos en (vermoeden van) psychische/verslavingsproblematiek

Gezondheid (vermoeden van)



31,8%

geen gezondheidsproblemen

151



36,4%

verslavingsproblematiek

173



13,9%

chronische lichamelijke gezondheidsproblemen

66



26,7%

mentale gezondheidsproblemen

127



1,3%

fysieke beperking

6



7,6%

verstandelijke beperking

36

Inkomen



8,6%

Geen inkomen



10,9%

Inkomen uit werk



74,1%

Vervangingsinkomen/uitkering

Heeft een verleden in een instelling



14,1%

Verleden in psychiatrische voorziening



6,5%

Verleden in jeugdhulp



12,0%

Verleden in gevangenis

17/10/25

73 meetellende organisaties

- 4 gemeenten namen deel (Ans, Herstal, Seraing, Luik)
- 1 op 3 personen is een vrouw
- 1 op 3 personen is acut dakloos
- 1 op 3 personen heeft niet Belgische nationaliteit
- 1 op 5 personen verbleef ooit in een gevangenis

Getelde personen **2160**

1770

Volwassenen



390

Kinderen



Man

68,7%



Vrouw

31,1%

non-binair (incl. genderqueer) 0,2%

trans man 0,0%

trans vrouw 0,0%

andere identiteit 0,0%

Woonsituatie

ETHOS Light categorie	Volwassenen # 1770	%	Waarvan mannen %	Waarvan vrouwen %	Kinderen # 390	%
1- In openbare ruimte	284	16,0	83,5	15,8	1	0,3
2- In noodopvang	98	5,5	81,6	18,4	4	1,0
3- In opvang voor thuisloze personen	215	12,1	54,9	45,1	168	43,1
4- In instelling	70	4,0	64,3	35,7	8	2,1
5- In niet-conventionele ruimte (garage, tent,...)	249	14,1	77,1	22,9	32	8,2
6- Bij familie/vrienden/kennissen	690	39,0	63,6	36,2	155	39,7
7- Dreigende uithuiszetting	22	1,2	50	45,5	19	4,9
Verblijfplaats onbekend op teldag, dak- of thuisloos 2 weken voordien	142	8,0	66,2	33,8	3	0,8

Huishouden

72,9%

Alleenstaand zonder kinderen



3,5%

Met partner zonder kinderen



7,5%

Alleenstaand met kinderen



2,3%

Met partner met kinderen



Nationaliteit




67,6%

Belgische nationaliteit

60,3%

Geboren in België

Bij niet-Belgen



Tijdelijk verblijfsrecht

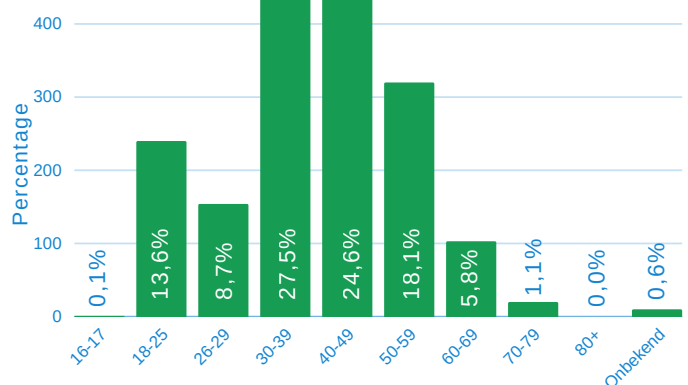
14,7%



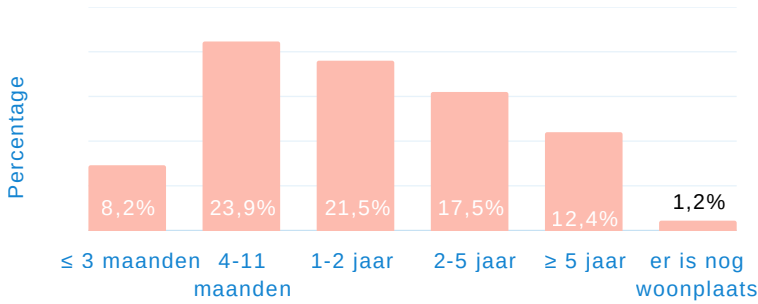
Onwettig verblijf

35,1%

Leeftijd



Duur dak- en thuisloosheid



Acuut dakloos

32,9%

581

Woonsituatie = openbare ruimte, noodopvang, garage, kraakpand, auto of tent

Housing First doelgroep

15,8%

280

> 2 jaar dak- of thuisloos en (vermoeden van) psychische/verslavingsproblematiek

Gezondheid (vermoeden van)



34,5%

geen gezondheidsproblemen

610



27,1%

verslavingsproblematiek

480



18,6%

chronische lichamelijke gezondheidsproblemen

329



17,2%

mentale gezondheidsproblemen

305



3,6%

fysieke beperking

63



3,4%

verstandelijke beperking

60

Inkomen



22,9%

Geen inkomen



5,1%

Inkomen uit werk



68,0%

Vervangingsinkomen/uitkering

Heeft een verleden in een instelling



14,5%

Verleden in psychiatrische voorziening



6,6%

Verleden in jeugdhulp



19,2%

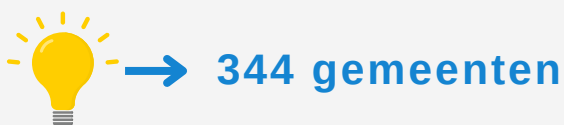
Verleden in gevangenis

Extrapolatie

Onderstaande resultaten geven een schatting van het aantal dak- en thuisloze personen voor Vlaanderen en Wallonië op basis van een extrapolatie van de resultaten uit de dak- en thuislozentellingen 2020-2021-2022-2023-2024-2025.

Voor steden waar een tweede telling plaatsvond, gebruiken we de meest recente cijfers.

Deze extrapolaties bieden belangrijke inzichten maar moeten ook met de nodige voorzichtigheid geïnterpreteerd en gecommuniceerd worden. Voor een meer volledige schatting van het aantal dak- en thuisloze personen in Vlaanderen en Wallonië geeft het onderzoeksteam dan ook de voorkeur aan de uitbreiding van de point-in-time dak- en thuislozentellingen op Vlaams en Waals niveau.



Wat is een extrapolatie?

Extrapolatie is een schatting van een waarde die buiten het bereik van een set gegevens valt. Op basis van de cijfers uit de dak- en thuislozentellingen die plaatsvonden in 2020-2021-2022-2023-2024-2025 maken we een schatting van het totale aantal dak- en thuisloze personen in Vlaanderen en Wallonië. Deze schatting omvat zowel de volwassenen als de minderjarige kinderen die met hen de verblijfplaats delen en gebeurt voor de steden en gemeenten waar geen dak- en thuislozentelling georganiseerd werd.

Meer info over de methodologie?

Zie rapport Methodische ondersteuning van lokale tellingen van personen in een situatie van dak- of thuisloosheid (Mertens, N., Demaerschalk, E., Hermans, K. 2023).

Extrapolatie Vlaanderen

ETHOS LIGHT

	in openbare ruimte		in noodopvang		in opvang en tijdelijk verblijf		in instelling		in niet-conventionele ruimte		bij familie, vrienden, kennissen		in woning met dreigende uithuiszetting		TOTAAL		
	n	%	n	%	n	%	n	%	n	%	n	%	n	%	n	%	
Volwassenen	Aantal inwoners																
	0-15.000	23	3,6	1	0,2	400	12,2	373	17,6	242	14,3	531	10,2	158	10,4	1.728	11,7
	15.001-30.000	46	7,2	17	4,2	702	21,5	688	32,5	356	21,1	1.016	19,6	376	24,9	3.201	21,6
	30.001-50.000	56	8,7	9	2,2	658	20,1	441	20,8	268	15,8	976	18,8	448	29,6	2.856	19,3
	50.001-120.000	173	27,0	164	40,5	788	24,1	311	14,7	209	12,4	1.202	23,2	263	17,4	3.110	21,0
	> 120.000	343	53,5	214	52,8	719	22,0	305	14,4	616	36,4	1.462	28,2	268	17,7	3.927	26,5
TOTAAL	641		405		3.267		2.118		1.691		5.187		1.513		14.822		
Kinderen	0-15.000	0	0,0	0	0,0	326	12,3	149	37,8	78	12,7	191	12,1	135	10,4	879	13,3
	15.001-30.000	0	0,0	5	12,2	572	21,5	139	35,3	94	15,3	405	25,6	272	20,9	1.487	22,5
	30.001-50.000	3	25,0	1	2,4	611	23,0	52	13,2	49	8,0	284	18,0	451	34,6	1.451	22,0
	50.001-120.000	1	8,3	25	61,0	622	23,4	40	10,2	81	13,1	315	19,9	227	17,4	1.311	19,8
	> 120.000	8	66,7	10	24,4	527	19,8	14	3,6	314	51,0	387	24,5	218	16,7	1.478	22,4
	TOTAAL	12		41		2.658		394		616		1.582		1.303		6.606	

TOTAAL = 21.428 personen 



In Vlaanderen

- zijn naar schatting 21.428 personen dak- of thuisloos op basis van de extrapolatie.
- zijn naar schatting 14.822 volwassenen en 6.606 minderjarige kinderen dak- of thuisloos.

Extrapolatie Wallonië

ETHOS LIGHT

	in openbare ruimte		in noodopvang		in opvang en tijdelijk verblijf		in instelling		in niet-conventionele ruimte		bij familie of vrienden		in woning met dreigende uithuiszetting		TOTAAL	
	n	%	n	%	n	%	n	%	n	%	n	%	n	%	n	%
Volwassenen																
Aantal inwoners																
0-15.000	78	8	64	12,3	888	29,4	396	33,7	705	32,9	1070	20,3	133	19,7	3335	24,2
15.001-30.000	133	13,7	30	5,8	708	23,4	191	16,2	342	16	1322	25,1	201	29,7	2927	21,2
30.001-50.000	83	8,5	46	9	336	11,1	71	6	126	5,9	344	6,5	23	3,4	1028	7,5
50.001-120.000	287	29,5	201	39	707	23,4	362	30,7	494	23,1	1695	32,2	144	21,2	3889	28,2
> 120.000	392	40,3	175	33,9	387	12,8	157	13,3	476	22,2	839	15,9	176	26	2602	18,9
TOTAAL	972		516		3.025		1.177		2.143		5.269		677		13.781	
Kinderen																
0-15.000	2	7,3	54	35	633	28,2	207	57,7	163	46	361	24,8	68	15,7	1488	29,6
15.001-30.000	0	0	37	23,8	620	27,6	66	18,5	71	20,1	387	26,6	168	38,9	1349	26,8
30.001-50.000	2	6	21	14	238	10,6	15	4,1	13	3,7	139	9,5	18	4,2	446	8,9
50.001-120.000	19	68,5	21	13,7	519	23,1	65	18,2	35	10	406	27,9	84	19,5	1149	22,8
> 120.000	5	18,2	21	13,7	237	10,5	5	1,4	72	20,3	164	11,3	94	21,8	598	11,9
TOTAAL	27		154		2.247		359		355		1.456		432		5.031	

TOTAAL = 18.812 personen



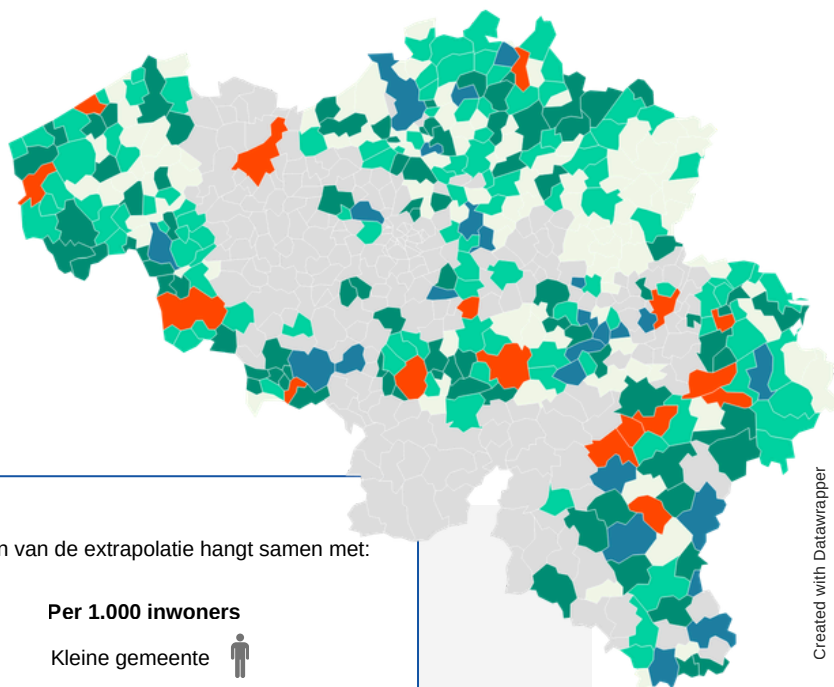
In Wallonië

- zijn naar schatting 18.812 personen dak- of thuisloos op basis van de extrapolatie.
- zijn naar schatting 13.781 volwassenen en 5.031 minderjarige kinderen dak- of thuisloos.

Per 1.000 inwoners

We berekenen het aantal dak- en thuisloze personen per 1.000 inwoners in Vlaanderen en Wallonië op basis van de resultaten van de dak- en thuislozentellingen 2020-2021-2022-2023-2024-2025.

Aantal dak- en thuisloze personen per 1.000 inwoners



Created with Datawrapper

De accuraatheid van deze resultaten en van de extrapolatie hangt samen met:

- Het aanbod voor dak- en thuisloze personen (vb. nachtopvang, doorgangswoningen)
- De aanwezigheid van instellingen (vb. psychiatrisch ziekenhuis, gevangenis)
- De participatie van de lokale diensten aan de telling
- ...

Per 1.000 inwoners

Kleine gemeente



Middelgrote stad



Grotere stad




ALGEMENE TENDENSEN



Aantal personen is hoger dan verwacht

Het aantal getelde personen is hoger dan verwacht. De telling brengt een groter deel van de dak- en thuisloze personen in kaart. Toch blijft een aantal personen nog steeds buiten beeld.


Naar schatting zijn 20.363 personen dak- of thuisloos in Vlaanderen. In Wallonië gaat het om 18.812 personen.



“de” dak- of thuisloze persoon bestaat niet

De tellingen doorbreken het stereotype beeld en tonen diverse groepen aan, zoals:

- Alleenstaande moeders
- Gezinnen met kinderen
- Personen tijdelijk bij familie, vrienden, kennissen
- Personen bedreigd door uithuiszetting
- Personen met een precair verblijfsstatuut
- Jongvolwassenen
- Instellingsverlaters (of verblijvers)
-



Aandeel vrouwen

Het aandeel vrouwen is hoog: 35 tot 45% van de getelde volwassenen. In regio Demerland gaat het om bijna de helft van alle getelde personen.

Vrouwen verblijven vaker in opvang voor thuisloze personen, bij familie, vrienden of kennissen, of in een woning met dreigende uithuiszetting.



Hertelling: stijging aantal dak- en thuisloze personen

In drie regio's werd voor de tweede keer geteld: Doornik (Wallonië), Noord-Limburg en Rivierenland (Vlaanderen). In bijna elke gemeente gaat het om een uitgesproken toename van het aantal getelde personen.



Aandeel kinderen

De tellingen brengen ook minderjarige kinderen in beeld die samen met hun ouder(s) dak- of thuisloos zijn. In Vlaanderen gaat het om 30-38% van het totale aantal getelde personen, in Wallonië is dit 20-25%. De grootste groepen kinderen verblijven in opvang en tijdelijk verblijf voor thuisloze personen, of bij familie, vrienden of kennissen.



VERBLIJFPLAATS



Familie, vrienden of kennissen

Tijdelijk verblijven bij familie, vrienden of kennissen is in de meeste telregio's de grootste categorie voor de getelde volwassenen: gemiddeld 30-40%.



Acute dakloosheid

Acute dakloosheid is in alle telregio's een realiteit. Het gaat om personen die verblijven in de openbare ruimte, in de noodopvang, in een wagen, garage, kraakpand of tent.

In Vlaanderen varieert het aandeel van deze groep per telregio van 4% tot 9%. In Wallonië is dit 16 tot 33%.



Instellingsverlaters

Personen die een instelling moeten verlaten zonder woonoplossing, of die er langer verblijven wegens gebrek aan een woonoplossing, vormen een belangrijke groep. Vooral in regio Riverenland stellen we een hoog aandeel instellingsverlaters vast.



Aandeel jongvolwassenen

De groep jongvolwassenen tussen 16 en 25 jaar vallen op in alle telregio's. Gemiddeld gaat het om een vijfde tot een kwart van alle getelde personen. In regio Noord-Limburg gaat het om 28%. Deze jongvolwassenen zijn vaker dak- of thuisloos door een conflict met familie dan andere getelde personen. Bovendien gaat het niet enkel om jongeren die de jeugdhulp verlaten: een grote groep verbleef nooit in een jeugdhulpvoorziening.



Aandeel 50-plussers

Eén op vijf getelde personen is ouder dan 50 jaar. In regio Demerland gaat het om een grote groep van 27%.





Aandeel niet-Belgen

Het aandeel niet-Belgen varieert gemiddeld tussen 30 en 40%. In regio Huy-Waremme is dit aandeel het laagst (15%), in regio Asse-Dilbeek-Affligem het hoogst (47%).

Het gaat voornamelijk om personen met een wettig verblijf in België, met een permanent of tijdelijk verblijfsrecht. De nationaliteiten binnen deze groep verschillen wel per regio.



Chronische dak- en thuisloosheid

Dit zijn personen die langer dan een jaar zonder stabiele woonplaats zijn. Gemiddeld een derde tot 40% van alle getelde personen heeft al langer dan 1 jaar geen stabiele huisvesting.



Gezondheid

Een deel van de getelde personen heeft geen gezondheidsproblemen (25-35%). Gemiddeld kampt 25 tot 30% met een (vermoedelijke) verslavingsproblematiek. Het aandeel personen met mentale gezondheidsproblemen varieert tussen 17% en 40%. In regio's met een psychiatrisch ziekenhuis ligt dit aandeel vaak hoger.



Inkomen

Een hoog aandeel personen heeft geen inkomen. Dit verschilt sterk tussen de regio's: 8 tot 23%. Een deel van de getelde personen (5 tot 22%) is aan het werk. Een betaalde job beschermt dus onvoldoende tegen dak- en thuisloosheid.



Nevengevolgen van beleid tegen slechte woonomstandigheden

Een beleid tegen slechte woonomstandigheden kan onbedoelde neveneffecten hebben. Zo zorgen strengere woonkwaliteitseisen en conformiteitsattesten er soms voor dat personen hun woning moeten verlaten voor renovaties of verkoop. Dit vergroot de schaarste op de woonmarkt.



Belang van preventief beleid

Er is nood aan een meer preventief beleid om dak- en thuisloosheid te voorkomen. Concrete pistes zijn het voorkomen van uithuiszettingen, ondersteuning van slachtoffers van intrafamiliaal geweld, en een gepast woonaanbod (met begeleiding indien nodig) voor personen die een instelling verlaten.



Gebrek aan betaalbare woningen

Lokale diensten en lokale besturen signaleren het gebrek aan betaalbare woningen als een belangrijke drempel om uit een situatie van dak- of thuisloosheid te geraken.

Referenties

Demaerschalk, E., Italiano, P., N., M., Steenssens, K., Scheepers, W., Bircan, T., Nicaise, I., Van Regenmortel, T., Jacquemain, M., & Hermans, K. (2018). MEHOBEL – Measuring Homeless in Belgium. Belgian Science Policy.

Demaerschalk, E., Mertens, N., & Hermans, K. (2024). Telling Dak- en Thuisloosheid - Handleiding voor lokale besturen.

Demaerschalk, E., Mertens, N., De Moor, N., Wagener, M., & Hermans, K. (2024). Dak- en thuisloosheid in kleine gemeenten. LUCAS KU Leuven.

Demaerschalk, E., Mertens, N., Marana, A.L., & Hermans, K. (2026). Telling dak- en thuisloosheid: regio Demerland. LUCAS KU Leuven.

Federale Overheidsdienst Binnenlandse Zaken – Identiteit en Burgerzaken. Bevolkingscijfers op 1 november 2025. <https://www.ibz.rn.fgov.be/nl/rjksregister/statistieken-van-bevolking/>

Marana, A.L., Mertens, N., Demaerschalk, E., & Hermans, K. (2026). Telling dak- en thuisloosheid: regio Noord-Limburg. LUCAS KU Leuven.

Mertens, N., Demaerschalk, E., & Hermans, K. (2023). Methodische ondersteuning van lokale tellingen van personen in een situatie van dak- of thuisloosheid. Steunpunt Welzijn, Volksgezondheid en Gezin.

Mertens, N., Demaerschalk, E., De Moor, N., Wagener, M., & Hermans, K. (2024). Dak -en thuisloosheid. Mentale gezondheid en verslavingsproblematiek. LUCAS KU Leuven.

Mertens, N., Demaerschalk, E., Marana, A.L., & Hermans, K. (2026). Telling dak- en thuisloosheid: regio Asse-Dilbeek-Affligem. LUCAS KU Leuven.

Mertens, N., Demaerschalk, E., Marana, A.L., & Hermans, K. (2026). Telling dak- en thuisloosheid: regio Rivierenland. LUCAS KU Leuven.

Wagener, M., De Moor, N., Moriau, J., & Hermans, K. (2026). Dénombrement du sans-abrisme et de l'absence de chez-soi: Arrondissement administratif de Tournai-Mouscron. CIRTES UCLouvain.

Wagener, M., De Moor, N., Moriau, J., & Hermans, K. (2026). Dénombrement du sans-abrisme et de l'absence de chez-soi: Arrondissements administratifs de Huy et Waremme. CIRTES UCLouvain.

Wagener, M., De Moor, N., Moriau, J., & Hermans, K. (2026). Dénombrement du sans-abrisme et de l'absence de chez-soi : Bassin liégeois. CIRTES UCLouvain.

Meer informatie over de methode en de volledige resultaten van deze tellingen zijn terug te vinden op:



www.armoedebestrijding.be
www.dakenthuisloosheid.be



<http://actionsociale.wallonie.be/lutte-pauvrete/observatoire-wallon-sans-abrisme>